



Istituto Nazionale di Alta Matematica

CITTA' UNIVERSITARIA – P.le A. Moro n.5 - 00185 ROMA
<http://www.altamatematica.it> - indam@altamatematica.it - altamatematica@pec.it

RENDICONTO GENERALE

ESERCIZIO FINANZIARIO

2013

Approvato dal Consiglio di Amministrazione nella seduta del 29 Aprile 2014

**Il Presidente
Prof. Vincenzo Ancona**





Istituto Nazionale di Alta Matematica

- 1. Relazione del Presidente**
- 2. Rendiconto finanziario Generale**
- 3. Nota Integrativa**
- 4. Conto Economico**
- 5. Stato Patrimoniale**
- 6. Situazione Amministrativa**
- 7. Relazione sulla gestione**
- 8. Relazioni del Collegio dei Revisori dei Conti**



Istituto Nazionale di Alta Matematica

1. Relazione del Presidente

L'Istituto Nazionale di Alta Matematica "Francesco Severi" (INdAM) è stato istituito con la Legge 13 luglio 1939, n. 1129, modificata con le leggi 10 dicembre 1957, n. 1188, 5 maggio 1976, n. 257 e 14 febbraio 1987, n. 42.

Esso è stato riordinato dalla legge 11 febbraio 1992, n. 153 che gli ha conferito ampia autonomia regolamentare includendolo tra gli enti di ricerca a carattere non strumentale di cui all'art. 8 della Legge 9 maggio 1989, n. 168. Questa legge di riordino indica esplicitamente le finalità dell'Istituto, peraltro coerenti con quelle indicate dalle norme preesistenti e con l'attività precedentemente svolta dall'Istituto.

I fini dell'Istituto indicati dalla legge di riordino sono:

- promuovere sul piano nazionale, internazionale e comunitario, la formazione ed il perfezionamento di ricercatori di matematica anche allo scopo di integrare le potenzialità formative esistenti nelle varie università italiane;
- svolgere e favorire le ricerche di matematica pura ed applicata specialmente nei rami in via di sviluppo, curando anche il trasferimento delle conoscenze alle applicazioni tecnologiche;
- procurare che la ricerca matematica italiana si mantenga sempre in stretto contatto con quella internazionale, in particolare promovendo e partecipando ad iniziative e programmi di collaborazione nell'ambito delle Comunità europee.

Nell'ambito della delega legislativa per la riforma degli enti di ricerca (Legge 15 marzo 1997, n. 59, art. 11, art. 14 e art. 18, l'ordinamento dell'Istituto è stato ulteriormente modificato da due decreti legislativi.

Il primo, il Decreto Legislativo 30 gennaio 1999 n. 19, come recentemente modificato dal decreto legislativo 4 giugno 2003, n. 127, ha disposto il trasferimento all'Istituto dei gruppi nazionali di matematica del CNR e, lasciando invariate le finalità dell'Istituto, ha aggiunto agli strumenti per perseguirle la possibilità di: "costituire gruppi nazionali di ricerca, con l'apporto di professori e ricercatori universitari, nonché di ricercatori degli enti pubblici di ricerca, come istituti temporanei per l'organizzazione di un lavoro di ricerca distribuito tra più persone e organismi scientifici."

Il secondo, il Decreto Legislativo 29 settembre 1999 n. 381, ha esteso all'Istituto Nazionale di Alta Matematica e ad altri Istituti nazionali, parte della normativa prevista per il Consiglio Nazionale delle Ricerche.

La presenza fra le strutture dell'Istituto dei gruppi nazionali di ricerca permette la partecipazione organica come aderenti ai gruppi di ricerca della maggior parte dei docenti e ricercatori matematici italiani, fornendo all'INdAM personale in grado di svolgere direttamente le ricerche da esso coordinate e promosse.

Ciò rende l'Istituto il principale riferimento nazionale per la ricerca matematica e mette in evidenza il ruolo dell'Istituto nel trasferimento tecnologico e nella formazione dei ricercatori.

L'ordinamento dell'Istituto è in corso di revisione secondo quanto previsto dal Decreto Legislativo 31 dicembre 2009, n. 213 "Riordino degli enti di ricerca in attuazione dell'articolo 1 della legge 27 settembre 2007, n. 165". In particolare, lo statuto dell'Istituto, approvato ed entrato in vigore dal 1 maggio 2011, è stato modificato ed approvato dal MIUR con nota del 22 agosto 2013, Prot. 1695.

Il Regolamento di Amministrazione, Finanza e Contabilità, a seguito delle modifiche apportate, su indicazione dei Ministeri competenti è stato approvato in data 5/03/2013 dal Consiglio di Amministrazione dell'INdAM. Conseguentemente, il MIUR con nota del 12/06/2013, Prot. n. 14130, nel prendere atto che anche il Ministero dell'Economia e delle Finanze ha espresso parere favorevole al provvedimento in esame,



Istituto Nazionale di Alta Matematica

previo controllo di legittimità e di merito, ha approvato definitivamente il Regolamento di amministrazione, finanza e contabilità dell'INdAM, ai sensi dell'art. 7, punto 3 del D.Lgs. 31.12.2009, n.213.

Il Regolamento del Personale, a seguito delle modifiche apportate, su indicazione dei Ministeri competenti è stato approvato in data 5/03/2013 dal Consiglio di Amministrazione dell'INdAM. Conseguentemente, il Ministero dell'Economia e delle Finanze con nota, Prot. 16279, del 24.02.2014, nel prendere atto che il Regolamento in questione è stato approvato con nota n. 832 del 14.01.2014 da parte del MIUR, resta in attesa di conoscere anche l'avviso della Presidenza del Consiglio dei Ministri – Dipartimento della Funzione Pubblica

ATTIVITA' DELL'ISTITUTO

Le attività dell'Istituto Nazionale di Alta Matematica nel corso del 2013 hanno visto da un lato la prosecuzione di programmi già consolidati da diversi anni e dall'altro la prosecuzione di nuovi programmi diretti a promuovere la formazione e lo sviluppo della ricerca matematica sia in ambito nazionale che internazionale per migliorare ed aumentare il ruolo dell'Istituto nella comunità matematica nazionale. E' importante che l'Istituto partecipi in prima persona agli accordi internazionali con enti ed istituzioni analoghe di altri paesi ed assuma ove possibile la rappresentanza internazionale della comunità matematica italiana.

I programmi già consolidati e quelli nuovi di attività di ricerca dell'INdAM sono dettagliatamente argomentate dalla Nota integrativa e dalla Relazione sulla gestione.

Gruppi Nazionali di Ricerca

Nel 2013 hanno continuato l'attività di ricerca e di promozione della ricerca i quattro Gruppi Nazionali che fanno parte dell'Istituto. I gruppi sono attualmente strutturati come segue:

- Gruppo Nazionale per l'analisi matematica la probabilità e le loro applicazioni (GNAMPA), articolato nelle seguenti 4 Sezioni: Equazioni differenziali e sistemi dinamici, Calcolo delle variazioni, Teoria del controllo e ottimizzazione, Analisi reale, Teoria della misura e probabilità e Analisi funzionale e armonica.

- Gruppo Nazionale per la fisica matematica (GNFM), articolato nelle seguenti 5 Sezioni: meccanica dei sistemi discreti, meccanica dei continui fluidi, meccanica dei continui solidi, problemi di diffusione e trasporto, relatività e teoria dei campi.

- Gruppo Nazionale per il calcolo scientifico (GNCS), articolato nelle seguenti 2 Sezioni: analisi numerica e fondamenti di informatica e sistemi informatici.

- Gruppo Nazionale per le strutture algebriche, geometriche e le loro applicazioni (GNSAGA), articolato nelle seguenti 5 Sezioni: geometria differenziale, geometria complessa e topologica, geometria algebrica e algebra commutativa, strutture algebriche e geometria combinatoria e logica matematica e applicazioni.

Il programma di ricerca per l'esercizio 2013 ha coinvolto 2477 aderenti ai gruppi (n° 816 GNAMPA; n°612 GNSAGA; n° 540 GNFM; n° 509 GNCS) ed inoltre numerosi professori visitatori stranieri, dottorandi di ricerca e borsisti.

L'attività di ricerca è documentata dalle relazioni scientifiche dei singoli gruppi e dalle circa 3.000 pubblicazioni degli aderenti, disponibili sui seguenti siti web:

<http://gruppi.altamatematica.it/gnacs/>

<http://gruppi.altamatematica.it/gnampa/>

<http://gruppi.altamatematica.it/gnfm/>

<http://gruppi.altamatematica.it/gnsaga/>



Istituto Nazionale di Alta Matematica

I rapporti con il mondo internazionale della ricerca matematica.

La ricerca matematica è per sua natura internazionale, e pertanto nel caso di questa disciplina è improprio parlare di internazionalizzazione. L'INdAM svolge il suo ruolo istituzionale nell'ambito internazionale, e quasi tutte le sue attività di formazione e di ricerca hanno un naturale respiro internazionale.

a) International Mathematical Union (IMU).

L'IMU è l'organizzazione scientifica internazionale non governativa e non-profit che si occupa di promuovere la cooperazione internazionale nella matematica. E' membro dell' International Council for Science (ICSU). Si occupa anche dell'organizzazione del Congresso Internazionale dei Matematici (ICM) che ha luogo ogni quattro anni, nel corso del quale vengono assegnate le quattro Medaglie Fields, che rappresentano il massimo riconoscimento nella matematica.

E' presieduta ad Ingrid Daubechies ed ha sede a Berlino in Germania.

L'INdAM è "adhering organization" dell'IMU ed è succeduta in tale ruolo al CNR.

Questo ruolo è molto importante perché l'Italia è tra i pochi paesi nella classe A dell'IMU, assieme a Canada, Cina, Francia, Germania, Giappone, Israele, Regno Unito, Russia e USA. Questo significa in pratica che l'Italia ha il privilegio di inviare il numero massimo di delegati, cioè cinque, all'Assemblea Generale IMU, in cui vengono prese tutte le decisioni cruciali atte a contribuire allo sviluppo delle scienze matematiche su scala mondiale.

Una delle iniziative più importanti lanciate in occasione dell'ultima assemblea tenutasi a Bangalore in India nell'agosto del 2010, alla quale l'INdAM ha provveduto ad inviare i suoi rappresentanti, è stata di promuovere il progetto "Mathematics of Planet Earth 2013". Si tratta di una iniziativa promossa da società scientifiche, università, istituti di ricerca e fondazioni di tutto il mondo per dedicare il 2013 al ruolo centrale che le scienze matematiche rivestono nello sforzo scientifico per comprendere e trattare le grandi sfide che deve affrontare il nostro pianeta.

L'INdAM ha partecipato all'iniziativa, organizzando e finanziando il Workshop "Mathematical Models and Methods for Planet Earth" che ha avuto luogo il 27-28-29 Maggio 2013 a Roma, organizzato da Alessandra Celletti, Elisabetta Strickland, Tommaso Ruggeri e Ugo Locatelli.

b) European Mathematical Society (EMS).

L'European Mathematical Society rappresenta i matematici europei e promuove lo sviluppo di tutti gli aspetti della matematica europea, in particolare la ricerca matematica, le relazioni della matematica con la società e con le varie istituzioni europee, la didattica matematica. E' presieduta da Marta Sanz-Solè ed ha sede a Helsinki in Finlandia.

L'INdAM è presente in seno all'EMS con la sua Vice Presidente, Prof.ssa Elisabetta Strickland, che dal 2008 è stata eletta per due mandati delegato presso il Consiglio dell'EMS. In tale veste ha partecipato alle sedute del Consiglio di Utrecht (2008), Sofia (2010) e Cracovia (2013).

c) European Research Centres on Mathematics (ERCOM).

L'ERCOM è una Commissione organizzata dall'EMS costituita dai Direttori di 26 Centri di Ricerca Matematica Europei. Attualmente l'ERCOM è presieduta da Gert-Martin Greuel ed ha sede presso il Mathematisches Forschungsinstitut di Oberwolfach, in Germania. L'INdAM, da che fa parte dell'ERCOM, ha puntualmente inviato un suo rappresentante alle riunioni, e il 21-22 marzo 2014 ha ospitato l'incontro annuale presso la propria sede di Roma.



Istituto Nazionale di Alta Matematica

d) *Institut National des sciences mathematiques et de leurs interactions* (INSMI-CNRS).

La convenzione esistente con il CNRS francese per la creazione dei GDRE (gruppi di ricerca europei) che ha portato alla creazione dei quattro progetti INdAM-CNRS, denominati GREFI-MEFI, GREFI-GENCO, GREFI-GRIFCA e GREFI-CONEDP, ha reso estremamente saldi i rapporti di collaborazione scientifica tra l'INdAM e il CNRS. La Vice-Presidente dell'INdAM, Prof. Elisabetta Strickland, è stata nominata nel 2011 dal governo francese membro della "Steering Committee" dell'INSMI in rappresentanza delle organizzazioni europee non francesi. Il MIUR ha recentemente riconosciuto il ruolo di spicco dell'INdAM nei rapporti di collaborazione italo-francesi nei finanziamenti premiali di specifici programmi e progetti proposti dagli Enti di Ricerca.

e) OCSE.

Dal 2008 l'INdAM è l'Istituto di riferimento per l'Italia del Global Science Forum dell'OCSE per le azioni "Matematica e Industria", in particolare l'INdAM indica i rappresentanti italiani per ciascuna di queste azioni.

f) NNSFC, National Natural Science Foundation of China.

E' attiva una collaborazione italo-cinese (con la) nell'ambito del *Memorandum Of Understanding* operante dal 2000 tra le due istituzioni. La collaborazione si svolge attraverso l'organizzazione di una "China-Italy Joint Conference on Computational and Applied Mathematics", la visita di giovani ricercatori della Repubblica Popolare Cinese e l'organizzazione di Workshops da tenersi alternativamente nei due paesi. Per il 2009 l'INdAM ha presentato al MAE una richiesta di finanziamento dal titolo "Computational and applied mathematics. Mathematical models in life sciences: Theory and simulation". Con questo progetto l'INdAM ha consolidato ed ampliato i rapporti con la NNSFC, con la quale è già in atto una collaborazione nel campo della Matematica Computazionale ed Applicata, ed in particolare della Biomatematica.

g) Mathematical Sciences Research Institute di Berkeley (MSRI).

L'MSRI è uno dei più importanti Istituti di Ricerca matematici del mondo. Ai suoi programmi di Scuole e correlati periodi intensivi di ricerca di altissimo livello partecipano, a seguito di una dura selezione, circa 2.000 matematici all'anno.

L'INdAM ha aderito al programma di *Academic Sponsorship* dell'MSRI di Berkeley: Il *Mathematical Sciences Research Institute di Berkeley* (MSRI) prevede dalla sua istituzione un programma di collaborazioni con altre istituzioni universitarie e scientifiche americane e internazionali. In cambio di una quota di adesione fissata per il 2013 in 4.050,00 dollari, queste possono diventare *Academic Sponsor* dell'MSRI. Lo status di *Academic Sponsor* apre la possibilità di una serie collaborazioni con l'MSRI.

Oltre ad altre forme di collaborazione (si veda per dettagli la pagina web http://www.msri.org/sponaff/Academic_Benefits), gli *Academic Sponsor* hanno diritto in particolare a:

- partecipazione alla *governance* dell'MSRI: ogni *Academic Sponsor* ha un rappresentante nel *Committee of Academic Sponsors* che monitora l'attività dell'MSRI e da pareri su iniziative e progetti futuri dell'istituto;
- ogni *Academic Sponsor* acquisisce il diritto ogni anno a far partecipare 2-3 studenti di dottorato ai *Summer Graduate Programs* dell'MSRI per i quali l'MSRI copre le spese di viaggio fino a \$ 700,00 e le spese di soggiorno locali degli studenti.

Il MIUR ha recentemente riconosciuto il ruolo di spicco dell'INdAM nei rapporti di collaborazione con l'MSRI nei finanziamenti premiali di specifici programmi e progetti proposti dagli Enti di Ricerca.

Inoltre una parte importante dell'attività istituzionale dell'INdAM è indirizzata all'internazionalizzazione attraverso i seguenti programmi:

- Professori Visitatori presso i Corsi di Dottorato di università Italiane;
- Professori Visitatori dei Gruppi Nazionali di Ricerca;



Istituto Nazionale di Alta Matematica

- Programma di partecipazione degli aderenti ai Gruppi Nazionali a manifestazioni scientifiche internazionali;
 - Progetti Europei "INdAM-COFUND" E "INdAM-COFUND2013". L'INdAM ha presentato una proposta di progetto, dal titolo "INdAM FELLOWSHIPS IN MATHEMATICS AND/OR APPLICATIONS FOR EXPERIENCED RESEARCHERS COFUNDED BY MARIE CURIE ACTIONS", nell'ambito del settimo programma quadro della EU. Si tratta del bando "Co-funding of regional, national and international programmes", e consiste di un programma di borse di studio per ricercatori avanzati cofinanziato al 40% dalla EU e al 60% dall'Istituto. Il progetto è stato approvato nell'esercizio 2010 ed è ora in fase di esecuzione. Il programma prevede l'assegnazione di 9 borse biennali, di importo elevato, all'anno per 4 anni.
- Inoltre, l'INdAM ha ottenuto il cofinanziamento per il progetto europeo "INdAM-COFUND-2012". Si tratta della prosecuzione ed implementazione del progetto "INdAM-COFUND" già finanziato dalla Comunità Europea e consiste di un programma di borse di studio per ricercatori avanzati cofinanziato al 40% dalla EU e al 60% dall'Istituto. Il programma prevede l'assegnazione di 10 borse all'anno, di importo elevato (euro 35.000-40.000), per il periodo 2013-2017.
- Organizzazione di eventi scientifici come Incontri, Workshop, Periodi Intensivi e Giornate INdAM;

Interazione con il Sistema Universitario e con gli altri Enti di Ricerca.

L'interazione dell'INdAM con il sistema universitario e in generale con il sistema della ricerca italiana è connaturato alla natura giuridica e statutaria di Ente Nazionale per la matematica, e si realizza sia a livello statutario che a livello operativo.

A livello statutario, la comunità scientifica di riferimento dell'Istituto è costituita da tutti i matematici italiani. Essi (sulla base di regole di elettorato attivo e passivo dettate dallo statuto e dai regolamenti) partecipano alla *governance* dell'Istituto mediante:

- la consultazione elettorale per l'indicazione del Presidente;
- l'elezione di un membro del Consiglio di Amministrazione;
- l'elezione dei membri del Consiglio Scientifico;
- l'elezione dei Consiglieri scientifici dei Gruppi Nazionali di Ricerca.

A livello scientifico l'interazione si realizza attraverso:

- l'affiliazione dei ricercatori delle Università e degli Enti di Ricerca pubblici e privati, nonché di borsisti, assegnisti e dottorandi italiani, all'Istituto attraverso l'adesione ai 4 Gruppi Nazionali di Ricerca;
- la istituzione, tramite Convenzioni, di Unità di Ricerca dell'INdAM presso i Dipartimenti matematici delle Università e presso Istituti degli Enti di Ricerca.

Unità di Ricerca INdAM

Nell'ambito di ciascuna Unità di Ricerca, INdAM e Università (o Ente di Ricerca) si impegnano a collaborare al fine di:

- promuovere sul piano nazionale, internazionale e comunitario la formazione ed il perfezionamento di ricercatori di matematica, anche allo scopo di integrare le potenzialità formative esistenti nell'Università;
- fare in modo che la ricerca matematica dell'Università si mantenga sempre in stretto contatto con quella internazionale, in particolare promuovendo e partecipando ad iniziative e programmi di collaborazione nell'ambito della Comunità Europea.

Le collaborazioni concernono attività didattiche e attività scientifiche.

Nelle Unità di Ricerca dell'Istituto sono predisposti corsi e seminari a livello avanzato, aperti non solo ai borsisti dell'Istituto Nazionale di Alta Matematica, ma anche agli iscritti ai vari dottorati di ricerca attivati presso l'Università ed altre sedi.



Istituto Nazionale di Alta Matematica

L'Unità di Ricerca dell'INdAM predispone i programmi di alta formazione e di ricerca. Il Direttore dell'Unità di Ricerca è responsabile dell'attuazione di detti programmi e, a tale scopo, fissa, di intesa con il Direttore del Dipartimento di matematica, le modalità di utilizzo delle attrezzature e stabilisce le norme di funzionamento interno dell'Unità di Ricerca.

Nell'ambito dell'Unità di Ricerca si svolgono inoltre tutte le iniziative scientifiche proprie dell'Istituto ed in particolare le iniziative dei Gruppi nazionali di ricerca matematica dell'Istituto.

Alla data del 31 dicembre 2013 sono attive 47 Unità di Ricerca presso le Università, 2 presso il CNR e 1 presso la SISSA.

Prof. Vincenzo Ancona
Presidente dell'INdAM

ISTITUTO NAZIONALE DI ALTA MATEMATICA FRANCESCO SEVERI

CITTA' UNIVERSITARIA – P.le A. Moro n.5 - 00185 ROMA

<http://www.altamatemica.it> - e-mail indam@altamatemica.it

2. Rendiconto Finanziario Generale

Il presente documento, in linea con quanto previsto dal DPR n. 97/2003, dal D. Lgs, n. 91/2011, e dal Regolamento di Amministrazione, Contabilità e Finanza dell'INdAM, è stato originato dal Piano triennale delle attività dell'INdAM, contenente il fabbisogno del personale dipendente, ha trovato copertura nelle risorse disponibili con il Bilancio di Previsione 2013 e le rispettive variazioni al Bilancio di previsione.

Dopo l'approvazione dello Statuto dell'INdAM, il Regolamento del Personale è stato modificato con verbale n. 183 del 05/03/2013 del Consiglio di Amministrazione. Al riguardo, il Ministero dell'Economia con nota n. 16279 del 24/02/2014, nel prendere atto dell'approvazione del Regolamento del Personale dell'INdAM da parte del MIUR con nota n. 832 del 14/01/2014, resta in attesa delle integrazioni sollecitate e relative alla Pianta organica. A tale proposito, il CdA dell'INdAM, con verbale n. 189 del 27/02/2014 ha approvato definitivamente la Pianta Organica dell'INdAM composta da nove unità di Personale dipendente amministrativo e due Ricercatori, in sostituzione del Dirigente amministrativo, inviandone comunicazione ai Ministeri competenti.

Prima di passare all'illustrazione dei risultati conseguiti nell'esercizio 2013, con:

- il Conto di Bilancio,
- il Conto Economico,
- lo Stato Patrimoniale,
- la Nota Integrativa,

e gli allegati al Rendiconto Finanziario quali:

- la Situazione Amministrativa,
- la Relazione sulla Gestione,
- la Relazione del Collegio dei Revisori dei Conti,

si rileva che il Consiglio di Amministrazione dell'INdAM, in data 5 marzo 2013 ha approvato:

- il Provvedimento Urgente del Presidente del 31.01.2013 che ha adottato il Sistema di Misurazione e Valutazione della *Performance* e dei Piani della *Performance* dell'INdAM 2013-2015;
- Il Provvedimento Urgente n. 2 del Presidente del 31.01.2013 che ha adottato il Programma Triennale per la Trasparenza e l'Integrità dell'INdAM 2013-2015;
- Il Provvedimento Urgente n. 3 del Presidente del 31.01.2013 che ha adottato il Piano Triennale della Performance dell'INdAM 2013-2015.

3. Nota Integrativa

La presente Nota Integrativa, in linea con quanto previsto dal D. Lgs, n. 91/2011 in materia di adeguamento ed armonizzazione dei sistemi contabili delle Pubbliche Amministrazioni e dall'art. 26 del Regolamento di Amministrazione, Contabilità e Finanza dell'INdAM, è predisposta secondo l'art. 44 del DPR n. 97/2003, e vuole essere un documento illustrativo di natura tecnico-contabile riguardante l'andamento della gestione dell'INdAM nonché dei fatti

ISTITUTO NAZIONALE DI ALTA MATEMATICA FRANCESCO SEVERI

CITTA' UNIVERSITARIA – P.le A. Moro n.5 - 00185 ROMA

<http://www.altamatematica.it> - e-mail indam@altamatematica.it

di rilievo verificatisi dopo la chiusura dell'esercizio al 31.12.2013, oltre alle informazioni schemi e tabelle, utili ad una migliore comprensione dei dati contabili, illustrate nella Relazione sulla Gestione.

In ogni caso, anche i criteri di valutazione utilizzati nella redazione del Rendiconto generale tengono conto dei Principi generali indicati nell'Allegato 1 al D. Lgs. n. 91/2011, ed i sistemi di indicatori di risultato semplici, misurabili e riferiti ai programmi di Bilancio, sono uniformati e coerenti con il sistema di obiettivi ed indicatori adottati dall'INdAM ai sensi del D. Lgs. n. 150/2009.

Pertanto, le informazioni dettagliate contenute nella Nota Integrativa riguardano:

- l'analisi delle voci delle categorie e dei titoli del Rendiconto Finanziario Decisionale;
- l'analisi delle voci dei singoli capitoli del Rendiconto Finanziario Gestionale;
- l'analisi delle voci dello Stato Patrimoniale;
- l'analisi delle voci del Conto Economico;
- gli elementi richiesti dall'art. 2427 dagli altri articoli del codice civile, nonché da altre norme di legge e dai documenti sui principi contabili applicabili;
- l'applicazione di norme inderogabili tale da pregiudicare la rappresentazione veritiera e corretta del rendiconto generale, motivandone le ragioni e quantificando l'incidenza sulla situazione patrimoniale, finanziaria, nonché sul risultato economico;
- l'illustrazione delle risultanze finanziarie complessive:
- le variazioni alle previsioni finanziarie intervenute in corso d'anno, comprendendo l'utilizzo del fondo di riserva;
- la composizione dei contributi in conto capitale ed in conto esercizio e la loro destinazione finanziaria ed economico-patrimoniale;
- l'elenco dei diritti reali di godimento e la loro illustrazione;
- la destinazione dell'avanzo economico o i provvedimenti atti al contenimento e assorbimento del disavanzo economico;
- l'analisi puntuale del risultato di amministrazione, mettendo in evidenza la composizione e la destinazione;
- la composizione dei residui attivi e passivi per ammontare e per anno di formazione nonché, per quelli attivi, la loro classificazione in base al diverso grado di esigibilità;
- la composizione delle disponibilità liquide distinguendole fra quelle in possesso dell'Istituto cassiere o tesoriere, del servizio di cassa interno e delle eventuali casse decentrate;
- i dati relativi al personale dipendente ed agli accantonamenti per indennità di anzianità ed eventuali trattamenti di quiescenza, nonché i dati relativi al personale comunque applicato all'INdAM;
- l'elenco dei contenziosi in essere alla data di chiusura dell'esercizio ed i connessi accantonamenti ai fondi per rischi ed oneri.

Rendiconto Finanziario

Con l'adozione della redazione del Bilancio in forma ordinaria dall'esercizio 2012 si è proceduto a riclassificare il nuovo piano dei conti che ha comportato una diversa numerazione dei capitoli di bilancio rispetto al piano dei conti che si adottava per la redazione del Bilancio in forma abbreviata prevista dall'art. 48 del DPR n. 97/2003 e adottata per l'esercizio 2012. Pertanto, il confronto dei dati riepilogativi dell'anno finanziario 2013 rispetto all'anno

ISTITUTO NAZIONALE DI ALTA MATEMATICA FRANCESCO SEVERI

CITTA' UNIVERSITARIA – P.le A. Moro n.5 - 00185 ROMA

<http://www.altamatemica.it> - e-mail indam@altamatemica.it

finanziario 2012 avviene con valori riportati automaticamente dal Software gestionale del sistema contabile.

Rendiconto Finanziario Decisionale - Entrate

TITOLO I - ENTRATE CORRENTI

Il Titolo I delle **Entrate correnti** dell'anno finanziario 2013 ammonta ad euro 4.131.098,98=, e si rileva un incremento delle entrate del 143,66% rispetto all'anno finanziario 2012.

Le Entrate Correnti del Titolo I rappresentano l'93,33% delle entrate complessive che sono state accertate per euro 4.426.418,96=, rilevando un avanzo di competenza dell'esercizio 2013, fra accertamenti ed impegni, per euro 428.527,36=.

Le Entrate sono analiticamente dettagliate per ogni singolo Capitolo di entrata nel Rendiconto Finanziario Gestionale.

Le **Entrate da trasferimenti correnti** ammontano ad euro 4.130.963,98=, di cui euro 3.326.451,82= trasferimenti correnti del MIUR ed euro 804.512,16= sono entrate finalizzate da attività in convenzione e relative al primo acconto del rinnovo del progetto Europeo INdAM-Cofund .

Le **Altre Entrate**, ammontanti ad euro 135,00=, risultano essere poste correttive e compensative di uscite, non confrontabile con l'anno finanziario 2012 nel quale non si è manifestato nessuna posta correttiva e compensativa di uscita.

TITOLO II - ENTRATE IN CONTO CAPITALE

Il Titolo II delle **Entrate in conto capitale** dell'anno finanziario 2013 non rilevano entrate, mentre nell'anno finanziario 2012 le Entrate in conto capitale sono state di euro 193.964,29= . Anche in questo caso i dati non sono confrontabili in quanto le Entrate in conto capitale sono state un fatto eccezionale derivante dallo smobilizzo di Buoni postali fruttiferi in scadenza trentennale intestati all'INdAM.

TITOLO IV - PARTITE DI GIRO

Il Titolo IV **Partite di giro**, risulta essere stato incassato per un importo complessivo pari ad euro 295.319,98= per trattenute erariali, previdenziali, e ritenute diverse.

Rendiconto Finanziario Decisionale - Uscite

TITOLO I - USCITE CORRENTI

Il Titolo I delle **Uscite correnti** dell'anno finanziario 2013 ammonta ad euro 3.602.161,74=, e si rileva un incremento delle uscite del 108,9% rispetto alle Uscite correnti dell'anno finanziario 2012 ed ammontanti ad euro 3.306.397,04=. La motivazione

ISTITUTO NAZIONALE DI ALTA MATEMATICA FRANCESCO SEVERI

CITTA' UNIVERSITARIA – P.le A. Moro n.5 - 00185 ROMA

<http://www.altamatemica.it> - e-mail indam@altamatemica.it

dell'incremento delle spese è la stessa dell'incremento per le entrate, ossia nell'esercizio 2013 vi è stato il rinnovo del progetto Europeo INdAM-Cofund.

Le Uscite correnti di competenza dell'esercizio 2013 rappresentano il 90,11% delle uscite complessive che sono state impegnate per un ammontare complessivo di euro 3.997.891,00=. Le Spese sono analiticamente dettagliate per ogni singolo Capitolo di spesa nel Rendiconto Finanziario Gestionale.

Il Titolo I delle **Uscite Correnti** del Rendiconto Finanziario Decisionale per l'esercizio 2013 ammonta ad euro 3.602.161,74=, di cui euro 677.176,21= sono spese di **Funzionamento**, euro 2.913.863,53= sono Spese per **Interventi Diversi**, ed infine euro 11.122,00= sono spese per **Versamenti al Bilancio dello Stato**.

Funzionamento

Le spese di Funzionamento hanno una incidenza del 16,94% rispetto al totale delle uscite, rappresentate dalle seguenti spese:

- Uscite per gli Organi dell'Ente per euro 61.859,50=;
- Oneri per il Personale in attività di servizio per euro 497.579,91=;
- Acquisto di beni di consumo e di servizi per euro 117.736,80=.

Interventi Diversi

Le spese per Interventi Diversi ammontano ad euro 2.913.863,53= con una incidenza del 72,89% rispetto al totale delle uscite, e rappresenta:

- Uscite per prestazioni istituzionali per euro 2.626.105,02=;
- Contratti di ricerca e convenzioni per euro 152.758,51=;
- Oneri Finanziari per euro 17.000,00=;
- Oneri Tributari per euro 118.000,00=;

Versamenti al Bilancio dello Stato

La spesa è relativa ai versamenti al Fondo Nazionale per le Politiche sociali ed ammonta ad euro 11.122,00=.

TITOLO II - USCITE IN CONTO CAPITALE

Il Titolo II delle **Uscite in conto capitale** per l'esercizio 2013 ammonta ad euro 100.409,88=, e si rileva un incremento del 140,61% rispetto alle Uscite in conto capitale dell'anno finanziario 2012 ed ammontanti ad euro 71.412,20=.

Le uscite in conto capitale di competenza dell'esercizio 2013 rappresentano il 2,51% delle uscite complessive che sono state impegnate per un ammontare complessivo di euro 3.997.891,60=.

Il Titolo II delle **Uscite in conto capitale** del Rendiconto Finanziario Decisionale per l'esercizio 2013 ammonta ad euro 100.409,88= e sono Spese per Immobilizzazioni tecniche.

Le Spese sono analiticamente dettagliate per ogni singolo Capitolo di spesa nel Rendiconto Finanziario Gestionale.

TITOLO IV - PARTITE DI GIRO

ISTITUTO NAZIONALE DI ALTA MATEMATICA FRANCESCO SEVERI

CITTA' UNIVERSITARIA – P.le A. Moro n.5 - 00185 ROMA

<http://www.altamatemica.it> - e-mail indam@altamatemica.it

Il Titolo IV **Partite di giro**, risulta impegnato per un importo complessivo pari ad euro 295.319,98= per trattenute erariali, previdenziali, e ritenute diverse.

Rendiconto Finanziario Gestionale - Entrate

TITOLO I - ENTRATE CORRENTI

Il Titolo I delle **Entrate correnti** dell'anno finanziario 2013 ammonta ad euro 4.131.098,98=, di cui **Entrate da Trasferimenti Correnti** per euro 4.130.963,98=, mentre euro 135,00= sono **Altre entrate**.

ENTRATE DA TRASFERIMENTI CORRENTI

Trasferimento corrente dallo Stato

Cap. 05 "Contributo ordinario MIUR"

Il capitolo delle entrate accertato per euro 2.437.565,82=, totalmente incassato, è relativo al contributo di funzionamento del MIUR di euro 2.425.899,00=, mentre euro 11.666,82= risulta essere il contributo del 5 per mille IRPEF relativo all'anno 2011.

Da rilevare che il contributo iniziale di euro 2.225.899,00= è stato incrementato di euro 200.000,00=, quale terza annualità del contributo straordinario connesso alla realizzazione del programma europeo per borse di studio "Bando Cofund 2008".

L'importo in c/residuo di euro 774.656,00= è stato riscosso regolarmente nel corso dell'esercizio 2013, quale saldo contributo MIUR esercizio 2012.

Cap. 06 "Contributo MIUR destinazione specifica"

Il capitolo di entrata, accertato per euro 888.886,00= è stato istituito inizialmente per euro 43.400,00= nel corso dell'esercizio 2013 per l'assegnazione di un finanziamento relativo al progetto per giovani ricercatori del MIUR, Progetto FIRB 2012. Mentre, a fine esercizio 2013, è stato riscosso il saldo del progetto FIRB per euro 258.720,00=, e assegnati e incassati altri due progetti FIR, nell'ambito del programma "Futuro in Ricerca 2013" del MIUR, rispettivamente per euro 312.978,00= ed euro 273.788,00=, destinati a due giovani ricercatori matematici accreditati presso l'INdAM. Questi progetti hanno la durata di tre anni.

L'importo in c/residuo di euro 280.000,00= è stato incassato nel corso dell'esercizio 2013 ed è relativo ad un contributo del MIUR per progetti premiali di cui al DM n.506 del 9/08/2012. I progetti si riferiscono alla cooperazione scientifica bilaterale INdAM-CNRS francese per euro 150.000,00=, ed alla scuola di eccellenza e periodi intensivi di ricerca organizzati dall'INdAM in cooperazione con il Mathematical Sciences Research Institute di Berkeley (M.S.R.I.) – U.S.A., per euro 130.000,00=.

Entrate finalizzate attività convenzionate

Cap. 10 "Contributi dall'Unione Europea"

Il capitolo di entrata è stato istituito nel corso dell'esercizio 2013 per euro 160.122,99=, quale secondo acconto da parte della Research Executive Agency della European Commission per il Progetto INdAM-Cofund 2008. Inoltre, nel mese di ottobre 2013, tale progetto è stato

ISTITUTO NAZIONALE DI ALTA MATEMATICA FRANCESCO SEVERI

CITTA' UNIVERSITARIA – P.le A. Moro n.5 - 00185 ROMA

<http://www.altamatemica.it> - e-mail indam@altamatemica.it

rinnovato con la denominazione di Progetto INdAM-Cofund 2012 ed è stato incassato anche il primo acconto per euro 642.889,17=. Il progetto rinnovato avrà la durata di cinque anni per un costo complessivo di euro 3.573.342,00= ed il cofinanziamento da parte della Comunità Europea sarà del 40% sul finanziamento complessivo.

Pertanto, il capitolo di entrata è stato accertato e incassato per euro 803.012,16=.

Cap. 17 “Contributi Altre Amministrazioni Pubbliche”

Il capitolo di entrata, inizialmente istituito per euro 20.000,00=, quale contributo da parte dei Dipartimenti di matematica di varie Università italiane, è stato accertato nel corso dell'esercizio 2013 per un contributo di euro 1.500,00=, interamente riscosso da parte dell'Università di Bologna per un progetto di ricerca in matematica. Tuttavia, l'accertamento definitivo ha rilevato un decremento di euro 18.500,00= rispetto all'importo preventivato per l'esercizio 2013 di euro 20.000,00=.

L'importo in c/residuo di euro 4.000,00= è stato riscosso regolarmente nel corso dell'esercizio 2013, quale saldo del contributo per borsa di studio dell'Università di Parma.

ALTRE ENTRATE

Poste correttive e compensative di uscite

Cap. 25 “Ricavi e vendite c/publicazioni”

Il capitolo di entrate di euro 1.000,00= per Ricavi e vendite c/publicazioni è venuto meno per l'esercizio 2013 rispetto all'entrata preventivata. Generalmente la riscossione è erogata dalla Cambridge University Press per commissioni su vendite di volumi di Symposia Mathematica.

Pertanto non si rilevano entrate nel capitolo.

Cap. 43 “Recuperi e rimborsi diversi”

Il capitolo di entrata di euro 3.000,00= per Recuperi e rimborsi diversi, rileva una riscossione di euro 135,00= rispetto all'entrata preventivata ed è relativa al recupero di spese per pagamenti vari non dovuti e per recuperi su pagamenti all'estero non incassati.

Pertanto, l'accertamento definitivo ha rilevato un decremento di euro 2.865,00= rispetto all'importo preventivato per l'esercizio 2013 di euro 3.000,00=.

TITOLO II - ENTRATE IN CONTO CAPITALE

Il Titolo II **Entrate in conto Capitale** rileva entrate patrimoniali nella Gestione dei Residui per un ammontare di euro 193.964,29= relativo a Buoni postali fruttiferi intestati all'INdAM, emessi il 20/12/1982 per Lire 23.000.000= e scaduti il 20/12/2012.

Cap. 65 “Riscossione Buoni Postali”

Il capitolo di entrata in conto Gestione Residui dell'importo di euro 193.964,29=, relativo ai Buoni postali scaduti il 20/12/2013 e intestati all'INdAM, sono stati accreditati provvisoriamente su un libretto postale di risparmio per essere smobilitati. La procedura di

ISTITUTO NAZIONALE DI ALTA MATEMATICA FRANCESCO SEVERI

CITTA' UNIVERSITARIA – P.le A. Moro n.5 - 00185 ROMA

<http://www.altamatemica.it> - e-mail indam@altamatemica.it

smobilizzo per problemi tecnici è durata circa cinque mesi, ed il relativo importo è stato depositato presso la Tesoreria unica dell'Istituto con Reversale n. 374 del 26/06/2013.

TITOLO IV - PARTITE DI GIRO

Le trattenute aventi natura di partite di giro ammontano complessivamente a euro 295.319,98= e sono state totalmente rimosse.

Cap. 101: Ritenute erariali - Sono state accertate ritenute erariali per euro 239.905,56=. Si rileva un incremento rispetto alle previsioni di entrata per euro 49.905,56=. L'incremento deriva dal fatto che sono stati erogati più compensi soggetti a imposizione fiscale come i pagamenti a professori stranieri che non si avvalgono della esenzione per le Convenzioni internazionali esistenti.

Cap. 102: Ritenute previdenziali - Sono state accertate trattenute per euro 34.699,00= per contributi previdenziali e assistenziali sugli stipendi al personale dipendente, con un decremento rispetto al preventivo di euro 301,00=.

Cap. 103: Ritenute diverse - L'accertamento di entrate per euro 679,42= riguarda esclusivamente trattenute sindacali su stipendi. Si rileva un decremento di euro 2.320,58= rispetto alle previsioni definitive.

Cap. 104: Trattenute collaboratori e Borsisti - L'accertamento di entrate per euro 9.196,00= sono esclusivamente trattenute Previdenziali INPS relative ad assegni di ricerca per Borsisti e collaboratori, con un decremento di euro 2.804,00= rispetto alle previsioni definitive.

Cap. 106: Partite in sospeso - Si rilevano partite in sospeso per euro 10.840,00= dovute alla contabilizzazione di fondi utilizzati per anticipare i pagamenti ai Conferenzieri per gli Incontri e Convegni e del Fondo Piccole Spese dell'Istituto.

Rendiconto Finanziario Gestionale - Uscite

TITOLO I - USCITE CORRENTI

Il Titolo I delle Uscite correnti dell'anno finanziario 2013 ammonta ad euro 3.602.161,74=, di cui euro 1.426.075,56= già pagati, mentre euro 2.176.086,18=, rimaste da pagare, sono state impegnate per l'esercizio successivo..

FUNZIONAMENTO

L'importo complessivo della categoria ammonta ad euro 677.176,21= e rappresenta le spese per gli Organi dell'Ente, le spese Oneri per il personale in attività di servizio e le spese per Acquisti di beni consumo e di servizi.

ISTITUTO NAZIONALE DI ALTA MATEMATICA FRANCESCO SEVERI

CITTA' UNIVERSITARIA – P.le A. Moro n.5 - 00185 ROMA

<http://www.altamatematica.it> - e-mail indam@altamatematica.it

Uscite per gli Organi dell'Ente

Cap. 2: Assegni e Indennità alla Presidenza –

La spesa prevista per l'indennità di carica del Presidente è invariata rispetto al precedente esercizio, già ridotta del 10% come indicato dall'art.6, comma 3, del Decreto Legge 31.05.2010, n. 78, convertito in Legge n.122 del 30.07.2010 .

L'indennità di carica del Presidente ammonta ad euro 9.720,00=, di cui euro 4.860,00= già corrisposti. Si rileva un residuo di competenza per euro 4.860,00= che sarà corrisposto nel successivo esercizio.

Il Presidente è stato nominato con DM del 10 agosto 2011, come comunicato dal MIUR con nota del 29/08/2011, Prot. n.2360.

Nel capitolo di spesa si evidenzia un residuo iniziale esercizio precedente di euro 2.430,00=, interamente corrisposto e relativo ad indennità di carica.

Cap. 3: Compensi, indennità e rimborsi al Consiglio di Amministrazione -

L'impegno di spesa per indennità di carica, rimborso spese di viaggio vitto e alloggio, indennità di missione, e gettoni di presenza per le riunioni del Consiglio di Amministrazione dell'Istituto ammonta a euro 12.000,00=. E' stata confermata la riduzione del 10% dei compensi ai componenti del C.d.A. come indicato dall'art.6, comma 3, del Decreto Legge 31.05.2010, n. 78, convertito in Legge n.122 del 30.07.2010 . L'importo residuo di competenza per euro 371,36= è relativo ad indennità di carica ancora da corrispondere, gettoni di presenza e rimborsi spesa che saranno pagati nel successivo esercizio.

Nel capitolo di spesa Gestione Residui, si evidenzia un residuo iniziale esercizi precedenti di Euro 1.965,23= relativo ad indennità di carica, gettoni di presenza e rimborsi spese per il Consiglio di Amministrazione, di cui pagati euro 1.939,00=. Rispetto al residuo iniziale si rilevano economie di spesa per euro 26,23=.

Cap. 4: Compensi, indennità e rimborsi ai componenti del Collegio dei Revisori

L'impegno di spesa ammonta ad euro 6.122,50= per indennità di carica, gettoni di presenza, e rimborsi spese. L'importo residuo di competenza di euro 3.000,00= è relativo a indennità e gettoni di presenza che saranno corrisposti nel successivo esercizio. Da rilevare un decremento di spesa per euro 3.054,50= rispetto alla spesa del Bilancio di previsione dell'esercizio 2013.

E' stata confermata la riduzione del 10% dei compensi ai componenti del C.d.R.C. come indicato dall'art.6, comma 3, del Decreto Legge 31.05.2010, n. 78, convertito in Legge n.122 del 30.07.2010 .

Nel capitolo di spesa della Gestione Residui si evidenzia un residuo iniziale esercizio precedente di euro 3.000,00=, relativo a gettoni di presenza e indennità per i componenti del Collegio dei Revisori dei Conti.

Rispetto al residuo iniziale si rilevano economie di spesa per euro 997,90=.

Cap. 7: Indennità e rimborsi agli Organi Istituzionali.

L'impegno di spesa per le Indennità e rimborsi spese agli altri Organi istituzionali per missioni, rimborsi spese a piè di lista, e gettoni di presenza dei componenti del Consiglio Scientifico dell'INdAM e dei Consigli Scientifici dei Gruppi e l'indennità dell'Organismo Indipendente di Valutazione ammonta ad euro 34.017,00=. L'importo residuo di competenza per euro 8.365,64= è relativo a gettoni di presenza e rimborsi spese che saranno pagati nel successivo esercizio. Si rileva che i Consigli Scientifici dei Gruppi non percepiscono gettoni di presenza.

ISTITUTO NAZIONALE DI ALTA MATEMATICA FRANCESCO SEVERI

CITTA' UNIVERSITARIA – P.le A. Moro n.5 - 00185 ROMA

<http://www.altamatemica.it> - e-mail indam@altamatemica.it

Nel capitolo di spesa Gestione Residui si evidenzia un residuo iniziale esercizio precedente di euro 15.000,00=, relativo a gettoni di presenza e rimborsi spese. Rispetto al residuo iniziale si rilevano economie di spesa per euro 6.632,58=.

Il nuovo Consiglio Scientifico dell'INdAM è stato nominato con Decreto del Presidente dell'INdAM del 21 settembre 2011.

Oneri per il personale in attività di servizio

Cap. 09 : Buoni pasto o mensa –

La spesa ammonta ad euro 11.208,04=. Si rileva un decremento di euro 2.991,96= rispetto alle previsioni di spesa. Il valore del buono pasto è di sette euro come stabilito con trattativa decentrata del personale dipendente stipulato il 27/09/2011 fra l'Ente e le OO.SS. e tutt'oggi vigente anche con gli accordi delle trattative di Ente successive.

Cap. 11 : Competenze fisse al personale a tempo indeterminato -

La spesa per gli stipendi ed altri assegni fissi al personale dipendente ammonta a euro 234.844,81=. Si rileva un decremento di spesa rispetto a quella preventivata di euro 21.155,19=. Da rilevare che un Funzionario di amministrazione dell'Istituto ha chiesto l'aspettativa non retribuita dal 27/03/2013, mentre un Collaboratore di amministrazione è stato assunto in mobilità da altro Ente dello stesso comparto dal primo giugno 2013. L'analisi ed il dettaglio della spesa gestionale del personale dipendente viene trasmessa al sistema SICO, previo controllo da parte dei Revisori dei Conti.

Nel capitolo di spesa Gestione Residui si evidenzia un residuo iniziale esercizio precedente di euro 27.977,92=, di cui euro 25.101,34= relativi ad emolumenti per trattamento di fine servizio dell'ex Dirigente in servizio, ed euro 2.876,58= per emolumenti arretrati del personale dipendente erogati nel corso dell'esercizio.

Rispetto al residuo iniziale non si rilevano spese in economia.

Cap. 12 : Competenze Direttore Amministrativo e Collaborazioni -

La spesa prevista per euro 100.000,00= è relativa alle competenze lorde complessive spettanti al Direttore amministrativo per euro 90.000,00=, ed a collaborazioni occasionali necessarie all'Istituto per euro 10.000,00=. Il capitolo è stato utilizzato per euro 54.068,16= per corrispondere gli emolumenti al Direttore Amministrativo dell'Istituto, con decorrenza incarico 27/03/2013 per un biennio. La procedura di assunzione del Direttore amministrativo è stata deliberata dal Consiglio di Amministrazione dell'Istituto nel mese di dicembre 2012, e conclusasi nel mese di marzo 2013 con la stipula del contratto pubblicato sul sito istituzionale dell'Ente.

Nel capitolo di spesa Gestione Residui si evidenzia un residuo iniziale esercizio precedente di euro 2.000,00=, relativi a Collaborazioni occasionali.

Rispetto al residuo iniziale si rilevano economie di spesa per euro 2.000,00=.

Cap. 13 : Fondo miglioramento efficienza -

L'impegno di spesa ammonta ad euro 58.364,12= ed è relativo al fondo incentivante del personale dipendente dell'esercizio 2013. Il residuo importo di euro 21.570,65= sarà corrisposto nell'esercizio 2014, previa determinazione degli importi spettanti ai singoli dipendenti.

Nel capitolo di spesa Gestione Residui si rileva un residuo iniziale esercizio precedente di euro 18.200,37= corrisposto totalmente nel corso dell'esercizio 2013 al personale dipendente.

Rispetto al residuo iniziale non si rilevano spese in economia.

ISTITUTO NAZIONALE DI ALTA MATEMATICA FRANCESCO SEVERI

CITTA' UNIVERSITARIA – P.le A. Moro n.5 - 00185 ROMA

<http://www.altamatematica.it> - e-mail indam@altamatematica.it

Cap. 18 : Indennità e rimborso per missioni -

La spesa ammontante ad euro 1.928,00= è relativa a rimborsi spese per missioni del personale dipendente presso le località dove si svolgono gli incontri e convegni dell'Istituto e per corsi di formazione del personale stesso.

Il capitolo di spesa conferma la riduzione al 50% rispetto alla spesa sostenuta nell'esercizio 2009 come disposto dall'art. 6, comma 12, del D.L. 31/05/2010 n.78. Il restante 50% è confluito nel capitolo 120 del Bilancio dell'Istituto e versato al "F.do Nazionale per le Politiche Sociali".

Cap. 19 : Interventi assistenziali al personale -

Il capitolo di spesa ammonta ad euro 4.950,00=, di cui euro 3.055,79= già pagati nel corso dell'esercizio, ed è relativo ad interventi assistenziali erogati a favore del personale dipendente, in particolare sono spese mediche.

Nel capitolo di spesa Gestione Residui si rileva un residuo iniziale esercizio precedente di euro 3.850,00= e relativo ad interventi assistenziali erogati a favore del personale dipendente.

Rispetto al residuo iniziale si rilevano economie di spesa per euro 56,78=.

Cap. 20 : Oneri previdenziali e assistenziali al personale -

L'impegno di spesa per contributi previdenziali e assistenziali è di euro 118.466,78= in coerenza rispetto agli emolumenti erogati al personale dipendente dell'Istituto. L'importo residuo di competenza di euro 15.000,00= è relativo ad oneri previdenziali e assistenziali conguagliati nei primi mesi dell'esercizio 2014.

Nel capitolo di spesa Gestione Residui si evidenzia un residuo iniziale di euro 15.013,61= relativo ad oneri INPS e INAIL. L'importo non è stato correttamente quantificato, infatti rispetto al residuo iniziale si rileva una economia di spesa per euro 6.698,26=.

Cap. 25 : Formazione professionale -

Il capitolo di spesa ammonta ad euro 3.750,00= nel rispetto dei limiti normativi vigenti, ed è destinato alla formazione del personale dipendente. La spesa di competenza e l'importo residuo dell'esercizio precedente di euro 6.569,07= saranno utilizzati nel corso dell'esercizio 2014 per diversi corsi di formazione programmati nell'esercizio 2013 e collegati anche al Piano della prevenzione della corruzione.

L'art. 6, comma 13, del D.L. 31/05/2010 n.78, prevede la riduzione al 50% rispetto alla spesa sostenuta nell'esercizio 2009. Il restante 50% è confluito nel capitolo 120 del Bilancio dell'Istituto e versato al "F.do Nazionale per le Politiche Sociali".

Acquisto beni di consumo e di servizi

Cap. 31: Acquisto beni di consumo, cancelleria --

Il capitolo di spesa ammonta ad euro 10.000,00=, ed è relativa all'acquisto di materiale di cancelleria per uso ufficio e materiale di consumo vario per l'utilizzo di macchinari e macchine elettroniche. L'importo residuo di competenza di euro 3.084,29= è relativo ad impegni presi nel mese di dicembre 2013 per l'acquisto di materiale vario e di cancelleria che sarà pagato nel corso dell'esercizio successivo.

Nel capitolo di spesa Gestione Residui si rileva un residuo iniziale esercizi precedenti di euro 6.591,37= relativi alla fornitura di cancelleria e materiale vario di consumo. Rispetto al residuo iniziale non si rilevano spese in economia.

ISTITUTO NAZIONALE DI ALTA MATEMATICA FRANCESCO SEVERI

CITTA' UNIVERSITARIA – P.le A. Moro n.5 - 00185 ROMA

<http://www.altamatematica.it> - e-mail indam@altamatematica.it

Cap. 32: Materiale di consumo e noleggio materiale tecnico -

Il capitolo di spesa ammontante ad euro 24.700,00= è relativa a canoni di noleggio, contratti di assistenza software e hardware, interventi tecnici su macchinari elettrici e materiale di ricambio dei macchinari stessi. L'importo residuo di competenza di euro 15.091,61= è relativo all'acquisto di materiale vario, che sarà pagato nel corso dell'esercizio 2014.

Nel capitolo di spesa Gestione Residui si rileva un residuo iniziale esercizi precedenti di euro 8.000,00= relativi alla fornitura di interventi tecnici e materiale vario di consumo. Rispetto al residuo iniziale si rileva una economia di spesa per euro 1.163,15=.

Cap. 39 : Manutenzione e riparazione locali e impianti -

Il capitolo di spesa ammontante ad euro 2.000,00= è relativo a piccole manutenzioni dei locali dell'Istituto, di cui euro 1.191,00= già pagati nel corso dell'esercizio.

L'importo residuo di competenza di euro 809,00= è relativo a piccole manutenzioni che si concluderanno nell'esercizio successivo.

Nel capitolo di spesa Gestione Residui si rileva un residuo iniziale esercizi precedenti di euro 1.000,00=, rilevato completamente fra le spese in economia..

Cap. 40 : Onorari e compensi speciali incarichi –

Il capitolo di spesa ammontante ad euro 3.500,00= è relativo alla manutenzione del sito Web e della rete telematica presso la sede centrale dell'Istituto, ed a consulenze fiscali e amministrative per la trasmissione di dati relativi all'Istituto ed al personale dipendente. La spesa di euro 1.551,33= è già stata pagata nell'esercizio 2013, mentre quanto ad euro 1.947,67= sarà corrisposta nell'esercizio successivo.

Nel capitolo di spesa Gestione Residui si rileva un residuo iniziale esercizi anni precedenti di euro 1.000,00=, di cui euro 180,94= relativi alla certificazione del sito web dell'Istituto, mentre euro 819,06= si rilevano fra le spese in economia..

Cap. 45 : Spese per pulizie locali -

L'impegno di spesa ammonta ad euro 10.000,00= per spese di pulizia locali, di cui euro 9.883,45= già pagati nel corso dell'esercizio. Il contratto di appalto pulizie dei locali, scaduto il 31.12.2013, è stato assegnato ad una nuova Ditta con procedura svolta sul MEPA. La procedura di acquisto è stata verbalizzata dalla Commissione Acquisti dell'INdAM con verbale n. 18/2013 ed è stata assegnata alla Ditta CR Appalti, per euro 7.266,00= IVA esclusa, con provvedimento n. 30 del 28.11.2013 del Direttore amministrativo.

Il residuo di competenza di euro 116,55= è relativo a spese di pulizia locali che saranno pagate nel corso dell'esercizio successivo.

Nel capitolo di spesa Gestione Residui si rileva un residuo iniziale esercizio precedente per euro 1.000,00=, relativo a spese di pulizia e completamente corrisposto nel corso dell'esercizio.

Cap. 46 : Spese gestionali -

Il capitolo di spesa ammonta ad euro 51.900,00= ed è relativo al consumo di carburante per impianto di riscaldamento, canone d'acqua, nettezza urbana, ed altre spese gestionali. L'importo di euro 42.924,00= già erogato, corrisponde alla richiesta dell'Università di Roma "La Sapienza" con nota del 09/08/2011, la quale anticipa per ns. conto talune spese sopra indicate, essendo proprietaria dell'immobile e gestore degli impianti centralizzati. Il residuo di

ISTITUTO NAZIONALE DI ALTA MATEMATICA FRANCESCO SEVERI

CITTA' UNIVERSITARIA – P.le A. Moro n.5 - 00185 ROMA

<http://www.altamatemica.it> - e-mail indam@altamatemica.it

competenza di euro 8.976,00= è relativo ad altre spese gestionali da pagate nel corso dell'esercizio successivo.

Nel capitolo di spesa Gestione Residui si rileva un residuo iniziale esercizio precedente per euro 2.900,00=, rilevato totalmente fra le spese in economia..

Cap. 47 : Uscite per energia elettrica –

L'impegno di spesa ammonta ad euro 5.000,00= per spese di energia elettrica. Nel corso dell'esercizio è già stata corrisposta la spesa di euro 3.997,46=, mentre il residuo di competenza di euro 1.002,54= è relativo a spese di energia elettrica che sarà pagata nel corso dell'esercizio successivo.

Nel capitolo di spesa Gestione Residui si rileva un residuo iniziale esercizio precedente per euro 1.000,00=, di cui euro 701,28= pagati nel corso dell'esercizio, mentre la differenza di euro 298,72= viene rilevato nelle spese in economia..

Cap. 48 : Uscite postali e spedizioni -

L'impegno di spesa ammonta ad euro 2.136,80= per spese postali e di spedizione. Il residuo di competenza di euro 1.000,00= è relativo a spese postali che sarà pagata nel corso dell'esercizio successivo. Da rilevare un decremento di spesa per euro 863,20= rispetto alla spesa prevista nel Bilancio preventivo 2013.

Nel capitolo di spesa Gestione Residui si rileva un residuo iniziale esercizio precedente per euro 27,29=, di cui pagati nel corso dell'esercizio per euro 23,63, mentre euro 3,66= si rilevano fra le spese in economia..

Cap. 49: Telefonia fissa, mobile e reti di trasmissione –

L'impegno di spesa ammonta ad euro 8.500,00= per telefonia fissa, mobile e rete di trasmissione. Nel corso dell'esercizio sono già state effettuate spese per euro 5.532,77=, mentre il residuo di competenza di euro 2.967,23= è relativo a spesa di telefonia fissa che sarà pagata nel corso dell'esercizio successivo.

Nel capitolo di spesa Gestione Residui si rileva un residuo iniziale esercizio precedente per euro 2.000,00=, di cui euro 483,50= corrisposti nel corso dell'esercizio, mentre euro 1.516,50= si rilevano fra le spese in economia.

INTERVENTI DIVERSI

L'importo complessivo della categoria ammonta ad euro 2.913.863,53= e rappresenta le Uscite per Prestazioni Istituzionali, Contratti di ricerca e Convenzioni, Oneri Finanziari ed Oneri Tributari, Poste correttive e Compensative, Uscite non classificabili in altre voci, ed infine Somme da versare al Bilancio dello Stato

Uscite per prestazioni istituzionali

Cap. 53 : Assegni, Borse di studio e ricerca –

L'Istituto ha impegnato euro 905.000,00= per borse di studio e ricerca in matematica, sia annuali che biennali, di cui soltanto euro 207.982,62= sono state pagate. Il capitolo è stato adeguatamente integrato per euro 695.000,00= con le due variazioni di bilancio avvenute nel corso dell'esercizio 2013. Pertanto, l'importo residuo di competenza ammonta ad euro 697.017,38= e sarà erogato nel biennio 2015-2016.

ISTITUTO NAZIONALE DI ALTA MATEMATICA FRANCESCO SEVERI

CITTA' UNIVERSITARIA – P.le A. Moro n.5 - 00185 ROMA

<http://www.altamatematica.it> - e-mail indam@altamatematica.it

Nel capitolo di spesa Gestione Residui si evidenzia un residuo iniziale esercizi precedenti per euro 2.648.172,38=, relativo a borse di studio e ricerca in matematica, di cui euro 1.144.143,74= già corrisposte nell'esercizio 2013, mentre euro 1.504.028,64= saranno erogate nel corso degli esercizi successivi. Tali residui riguardano borse di studio relative al progetto COFUND per euro 535.879,70=, mentre la restante parte per euro 968.148,94= sono relative al lascito ereditario della Famiglia Schirillo.

Nella gestione dei residui non si rilevano spese in economia.

Cap. 54 : Progetto Europeo R.E.A. –

Il capitolo è stato istituito nell'esercizio 2010 in occasione del primo acconto del contributo relativo al progetto INdAM-COFUD da parte della Agenzia di Ricerca Europea. La spesa prevista inizialmente per l'esercizio 2013 è stata di euro 30.000,00=, mentre nel corso dell'esercizio è stata adeguatamente integrata per euro 50.000,00= per spese gestionali del progetto stesso.

Nel capitolo di spesa Gestione Residui si evidenzia un residuo iniziale di euro 75.075,10= relativo alla gestione del primo progetto COFUND, di cui sono state spese nel corso dell'esercizio euro 63.318,35=, mentre euro 11.756,75= saranno spesi nel corso dell'esercizio successivo.

Cap. 55 : Progetto Europeo COFUND 2012 –

Il capitolo è stato istituito nel corso dell'esercizio per euro 642.889,17=, quale importo corrispondente al primo acconto relativo al contributo della Comunità Europea per il Progetto INdAM-Cofund 2012. Il progetto è stato cofinanziato dalla Research European Agency che ha rinnovato il precedente progetto INdAM-Cofund 2008 per il notevole successo ottenuto in ambito internazionale. Il Progetto è quinquennale, avrà un costo complessivo di euro 3.573.342,00=, di cui il 40% è cofinanziato dalla R.E.A., e le prime spese saranno erogate nel corso dell'esercizio successivo.

Cap. 56 : Incontri Scientifici e Convegni -

L'impegno di spesa ammonta ad euro 150.000,00=, di cui euro 123.682,67= già corrisposti nel corso dell'esercizio. In particolare, sono stati organizzati cinque Incontri scientifici nel periodo maggio-settembre a Cortona; una giornata INdAM presso il Dip. di Matematica dell'Univ. di Palermo, cui hanno preso parte professori di alto profilo scientifico di livello internazionale per illustrare i risultati recenti più significativi; quattro Workshops di cui tre presso la sede di Roma, ed uno a Cortona; infine, dal 17 al 19 giugno 2013 si è organizzato il Campionato dei Giochi Matematici del Mediterraneo. Si rileva un residuo di competenza di euro 26.317,33= relativo alle attività di ricerca suddette per rimborsare spese di viaggio da pagare nell'esercizio successivo.

Nel capitolo di spesa Gestione Residui si evidenzia un residuo iniziale esercizio precedente di euro 18.000,00=, di cui euro 9.982,57= per spese relative a incontri scientifici rendicontate nel corso dell'esercizio, mentre euro 5.000,00= restano ancora da rendicontare.

Rispetto al residuo iniziale si rileva una economia di spesa per euro 3.017,43=.

Cap. 57 : Corsi e Visitatori -

Il capitolo di spesa ammonta ad euro 50.000,00= di cui già pagati nel corso d'esercizio euro 10.500=.

La spesa è relativa a compensi e rimborso spese per due Professori visitatori stranieri, che hanno soggiornato complessivamente per quattro mesi in Italia ed hanno svolto corsi di lezioni per Dottorati. Nel corso dell'esercizio sono stati programmati inviti per altri cinque

ISTITUTO NAZIONALE DI ALTA MATEMATICA FRANCESCO SEVERI

CITTA' UNIVERSITARIA – P.le A. Moro n.5 - 00185 ROMA

<http://www.altamatematica.it> - e-mail indam@altamatematica.it

Professori visitatori stranieri, per un soggiorno complessivo di dieci mesi, per un importo residuo di competenza di euro 39.500,00= da utilizzare nel corso dell'esercizio successivo.

Nel capitolo di spesa Gestione Residui si evidenzia un residuo iniziale esercizio precedente di euro 27.134,43= relativo a due corsi tenuti da Professori visitatori stranieri, per un periodo complessivo di quattro mesi, organizzati nel precedente esercizio.

Rispetto al residuo iniziale si rileva una economia di spesa di euro 259,48=.

Cap. 62 : Progetti di ricerca -

Il capitolo di spesa riguardante Progetti di ricerca matematica pluriennale rivolti a settori strategici e innovativi come la genetica, la nano scienze e le connessioni delle reti telematiche. La spesa inizialmente prevista per euro 10.000,00=, è stata incrementata per euro 43.400,00= quale primo acconto del Bando FIRB "Futuro in Ricerca" finanziamento del MIUR. Le spese relative ai Progetti suddetti saranno rendicontate nel biennio successivo, pertanto il residuo di competenza ammonta ad euro 53.400,00=.

Nel capitolo di spesa Gestione Residui si evidenzia un residuo iniziale esercizi precedenti per euro 161.632,56=, relativo ai Progetti premiali finanziati dal MIUR ed iniziati nel 2012 e non ancora terminati. Nel corso dell'esercizio 2013 vi è stata una rendicontazione parziale dei progetti indicati per una spesa di euro 35.436,83=, mentre il restante importo di 126.195,73= è destinato ad essere rendicontato nell'esercizio 2014.

Cap. 71 : Partecipazione ad attività scientifiche -

Il capitolo di spesa ammonta ad euro 188.815,85= e riguarda ricerca matematica per attività scientifiche selezionate dai singoli Consigli scientifici dei Gruppi nazionali di ricerca matematica. L'importo di euro 82.749,73= è già stato pagato nel corso dell'esercizio 2013 e riguarda l'attività scientifica dei quattro Gruppi nazionali di ricerca relativi a rimborsi spese per n. 137 matematici e ricercatori che hanno partecipato ad incontri scientifici di matematica sia in Italia che all'estero. La spesa ancora da pagare per euro 106.066,12= riguarda n.88 rimborsi spese a matematici e ricercatori che parteciperanno sia in Italia che all'estero a incontri scientifici e progetti di ricerca che si svolgeranno nel corso dell'esercizio 2014.

Nel capitolo di spesa Gestione Residui si evidenzia un residuo iniziale esercizio precedente di euro 80.318,15= relativo alle attività scientifiche programmate nel corso dell'esercizio 2012. In particolare, sono state pagate n. 55 partecipazioni ad incontri scientifici di matematica sia in Italia che all'estero per un ammontare di euro 36.082,24=. Restano ancora da pagare n.14 partecipazioni a Incontri scientifici per un importo di euro 15.350,00=.

Rispetto al residuo iniziale si rileva una economia di spesa di euro 28.885,91=.

Cap. 73 : Progetti di ricerca c/Gruppi -

Il capitolo di spesa, istituito nel corso dell'esercizio per una migliore ripartizione delle attività scientifiche dei Gruppi nazionali, ammonta ad euro 240.000,00== e riguarda Progetti di ricerca, ai quali partecipano diversi matematici sia italiani che stranieri, selezionati dai singoli Consigli scientifici dei Gruppi nazionali di ricerca matematica. L'importo di euro 61.891,31= è già stato pagato nel corso dell'esercizio 2013 e riguarda l'attività scientifica dei quattro Gruppi nazionali per n. 63 Progetti di ricerca. La spesa impegnata per euro 178.108,69= riguarda n.80 Progetti di ricerca che si svolgeranno nel corso dell'esercizio 2014.

Nel capitolo di spesa Gestione Residui si evidenzia un residuo iniziale esercizio precedente di euro 199.800,61= relativo alle attività scientifiche programmate nel corso dell'esercizio 2012. In

ISTITUTO NAZIONALE DI ALTA MATEMATICA FRANCESCO SEVERI

CITTA' UNIVERSITARIA – P.le A. Moro n.5 - 00185 ROMA

<http://www.altamatematica.it> - e-mail indam@altamatematica.it

particolare, sono stati pagati n. 110 Progetti di ricerca per euro 156.392,02=. Restano ancora da pagare n.17 Progetti di ricerca per un importo di euro 21.098,65=.

Rispetto al residuo iniziale si rileva una economia di spesa di euro 22.309,94=.

Cap. 76 : Visitatori c/Gruppi.

Il capitolo di spesa ammonta ad euro 141.000,00= e riguarda le spese di tutti e quattro i Gruppi nazionali di ricerca matematica che erogano un supporto economico a Professori stranieri che svolgono ricerca in collaborazione con Professori e Ricercatori italiani presso i vari Dipartimenti di Matematica delle Università italiane. Nel corso dell'esercizio 2013 sono stati pagati n.38 Professori visitatori stranieri per un ammontare di euro 72.800,00=. L'importo residuo di competenza ammontante ad euro 68.200,00= è impegnato per le attività programmate dai Consigli scientifici dei Gruppi che si svolgeranno nel corso dell'esercizio 2014 per finanziare n.36 Professori visitatori stranieri.

Nel capitolo di spesa Gestione Residui si evidenzia un residuo iniziale di euro 66.258,90=, relativo al pagamento di n.31 Professori visitatori stranieri per una spesa complessiva di euro 62.550,00=.

Rispetto al residuo iniziale si rileva una economia di spesa di euro 3.708,90=.

Cap. 81 : Relatori e Organizzazione Incontri scientifici.

Il capitolo di spesa ammonta ad euro 175.000,00= e riguarda le attività programmate dai Consigli scientifici dei Gruppi per relatori e Incontri scientifici organizzati in diverse Università italiane e cofinanziati dall'INDAM e da altri Enti e/o Istituzioni scientifiche. Nel corso dell'esercizio 2013 sono stati organizzati e pagati, per un importo complessivo di euro 62.105,68=, n.17 Incontri scientifici già completamente svolti. L'importo residuo di competenza ammontante ad euro 112.894,32= è impegnato per le attività programmate dai Consigli scientifici dei Gruppi che si svolgeranno nel corso dell'esercizio 2014 per cofinanziare n.38 Incontri scientifici.

Nel capitolo di spesa Gestione Residui si evidenzia un residuo iniziale di euro 117.447,44= relativo alle attività scientifiche programmate nel corso dell'esercizio 2012. In particolare, sono stati completati e pagati per euro 94.839,87= n.30 Incontri scientifici, mentre ne restano ancora quattro da pagare e rendicontare per euro 9.895,00=.

Rispetto al residuo iniziale si rileva una economia di spesa di euro 12.712,57=.

Contratti di ricerca e Convenzioni

Cap. 85 : Convenzioni c/Gruppi.

Il capitolo di spesa ammonta ad euro 32.758,51= ed è relativo a Convenzioni stipulate dai Gruppi nazionali di ricerca sia per attività di ricerca matematica in cooperazione con altre Istituzioni e sia per la selezione annuale degli aderenti ai Gruppi nazionale che avviene tramite il sistema telematico del CINECA presso il MIUR. Nel corso dell'esercizio 2013 si rileva il pagamento di euro 26.258,51=, mentre risulta impegnato l'importo complessivo di euro 6.500,00= che verrà corrisposto nel corso dell'esercizio 2014.

Nel capitolo di spesa Gestione Residui si evidenzia un residuo iniziale di euro 20.556,49= per attività di ricerca svolti dai singoli Gruppi in convenzione con il Centro Internazionale per la Ricerca Matematica di Trento. Nel corso dell'esercizio 2013 sono stati corrisposti euro 16.000,00=, mentre si rilevano economia di spese per euro 4.556,49=.

ISTITUTO NAZIONALE DI ALTA MATEMATICA FRANCESCO SEVERI

CITTA' UNIVERSITARIA – P.le A. Moro n.5 - 00185 ROMA

<http://www.altamatematica.it> - e-mail indam@altamatematica.it

Cap. 87 : Convenzioni c/INdAM.

Il capitolo di spesa ammonta ad euro 120.000,00= ed è relativo a Convenzioni per attività di ricerca matematica stipulate con Istituti di ricerca sia nazionali che internazionali, quali: Fondazione C.I.M.E. – Centro Internazionale Matematico Estivo, Scuola Normale Superiore di Pisa, Edizione Matematica Italiana, Research European Agency, GDRE/GREFI Gruppi di Ricerca Europea creati dall'INdAM e il CNRS Francese, I.M.U. - International Mathematical Unit, M.S.R.I. - Mathematical Sciences Research Institute.

Nel corso dell'esercizio 2013 si rileva il pagamento di euro 68.381,13= per attività svolte in Convenzioni, mentre altre attività previste in Convenzioni si svolgeranno nel corso dell'esercizio 2014 per un ammontare di euro 51.618,87=.

Nel capitolo di spesa Gestione Residui si rileva un residuo iniziale esercizio precedente per euro 291.408,64= relativo a Convenzioni già stipulate nell'esercizio 2012 di cui faceva parte anche un finanziamento straordinario da parte del MIUR relativo ad un Progetto Premiale di euro 150.000,00= relativo alla cooperazione scientifica bilaterale INdAM-CNRS francese. Pertanto, si rilevano attività scientifiche già svolte e ammontanti ad euro 98.343,14=, mentre altre attività scientifiche da rendicontare saranno liquidate nel corso dell'esercizio 2014 per un ammontare di euro 193.065,50=.

Rispetto al residuo iniziale non si rileva una economia di spesa.

Oneri Finanziari

Cap. 95 : Spese e commissioni bancarie -

Il capitolo di spesa ammonta ad euro 17.000,00= e riguarda le spese bancarie in convenzione con la Banca tesoriere dell'INdAM per euro 16.000,00= annue, e altre piccole spese per oneri bancari con altre banche per un ammontare di euro 1.000,00=. Si rileva che sono già stati corrisposti tre trimestri di canone per la convenzione bancaria, mentre resta ancora da pagare un trimestre ed altri oneri bancari per euro 5.000,00= nel corso dell'esercizio 2014.

Nel capitolo di spesa Gestione Residui si evidenzia un residuo iniziale di euro 8.500,00= con il quale è stato pagato al Tesoriere il saldo di euro 8.000,00= per la Convenzione esercizio 2012, mentre euro 500,00= si rilevano come spese in economia per oneri non dovuti.

Oneri tributari

Cap. 97 : Imposte e Tributi vari

L'impegno di spesa ammontante ad euro 118.000,00= di cui euro 117.856,00= già pagate nel corso dell'esercizio e riguarda l'IRAP per emolumenti al personale dipendente, per borse di studio e lavoro autonomo, e per tasse varie. L'importo residuo di competenza di euro 144,00= è impegnato per conguagliare la dichiarazione fiscale 2013 nel prossimo esercizio.

Nel capitolo di spesa Gestione Residui si evidenzia un residuo iniziale esercizio precedente di euro 20.000,00= totalmente utilizzato e relativo al conguaglio IRAP e altre imposte 2012.

Rispetto al residuo iniziale non si rilevano spese in economia.

ISTITUTO NAZIONALE DI ALTA MATEMATICA FRANCESCO SEVERI

CITTA' UNIVERSITARIA – P.le A. Moro n.5 - 00185 ROMA

<http://www.altamatematica.it> - e-mail indam@altamatematica.it

Poste correttive e compensative

Cap. 101 : Restituzioni e rimborsi diversi -

Il capitolo di spesa ammontante ad euro 500,00= non è stato utilizzato nel corso dell'esercizio.

Uscite non classificabili in altre voci

Cap. 105 : Fondo di riserva -

Il capitolo di bilancio iniziale di euro 22.266,68= è stato incrementato per euro 34.303,24= per maggior contributi accertati e non è stato utilizzato nel corso dell'esercizio 2013.

L'importo di euro 56.569,92= è rilevato fra le economie di competenza.

VERSAMENTI AL BILANCIO DELLO STATO

Somma da versare al bilancio dello Stato

Cap. 120 : Versamenti al F.do nazionale per le politiche sociali -

L'importo del capitolo di bilancio ammontante ad euro 11.122,00= è stato interamente versato al Fondo Nazionale per le politiche sociali in data 8/11/2013 con quattro distinti mandati di pagamento come da tabella Allegato 2 del D.L. n.78/2010 convertito in Legge n. 122/2010, e del D.L. n. 112/2008 convertito in Legge n. 133/2008, riportata nella presente Nota Integrativa.

TITOLO II - USCITE IN CONTO CAPITALE

INVESTIMENTI

L'importo complessivo della categoria ammonta ad euro 18.418,53= con una incidenza del 2,51% rispetto al totale delle uscite complessive e rappresentano le Immobilizzazioni Tecniche.

Immobilizzazioni tecniche

Cap. 135 : Acquisto mobili e macchine d'ufficio -

Il capitolo di spesa istituito per euro 5.000,00=, è stato già utilizzato per euro 3.075,13= per l'acquisto di macchine e mobili d'ufficio, mentre altri acquisti impegnati per euro 1.924,87= si perfezioneranno nell'esercizio 2014.

Nel capitolo di spesa Gestione Residui si evidenzia un residuo iniziale esercizio precedente di euro 1.000,00= totalmente non utilizzato e rilevato fra le spese in economia.

Cap. 137 : Immobilizzazioni tecniche (Software, spese pluriennali, etc.) -

Il capitolo di spesa istituito per euro 80.000,00=, è stato utilizzato per pagare euro 57.848,00= per Spese pluriennali straordinarie inerenti ad un contenzioso con l'Università "La Sapienza", mentre per euro 11.561,88= per spese relative a procedure software gestionali. Nel corso dell'esercizio 2013 sono stati impegnati euro 10.000,00= per contratti già avviati inerenti la realizzazione di altre procedure software ancora da realizzare. Da rilevare un risparmio di euro 590,12= rispetto alla previsione definitiva in conto capitale inizialmente preventivata.

Nel capitolo di spesa Gestione Residui si evidenzia un residuo iniziale esercizio precedente di euro 11.000,00=, totalmente non utilizzato e rilevato fra le spese in economia.

ISTITUTO NAZIONALE DI ALTA MATEMATICA FRANCESCO SEVERI

CITTA' UNIVERSITARIA – P.le A. Moro n.5 - 00185 ROMA

<http://www.altamatemica.it> - e-mail indam@altamatemica.it

Cap. 138 : Hardware -

Il capitolo di spesa istituito per euro 13.000,00=, è stato già utilizzato per euro 9.506,34= per l'acquisto di macchinario hardware da ufficio, mentre sono stati impegnati euro 3.493,66= sempre per acquisti hardware di macchinari.

Nel capitolo di spesa Gestione Residui si evidenzia un residuo iniziale esercizio precedente di euro 6.000,00= utilizzato per euro 750,20= e relativo all'acquisto di hardware.

Rispetto al residuo iniziale si rileva una economia di spesa di euro 5.249,80=.

Cap. 139 : Materiale bibliografico

Il capitolo di spesa di euro 3.000,00= è impegnato per l'acquisto di testi e riviste specializzate in matematica. Le relative fatture non sono ancora pervenute per il perfezionamento del pagamento che avverrà nel corso dell'esercizio 2014.

Nel capitolo di spesa Gestione Residui si evidenzia un residuo iniziale esercizio precedente di euro 1.000,00= utilizzato per euro 630,27= e relativo all'acquisto di libri.

Rispetto al residuo iniziale si rileva una economia di spesa di euro 369,73=.

TITOLO IV - PARTITE DI GIRO

PARTITE DI GIRO.

Capitoli 201, 202, 203, 204 -

Le partite di giro in uscita, per ritenute erariali, previdenziali e assistenziali, diverse, e per partite di giro in conto sospesi si compensano con quelle indicate in entrata. Esse ammontano complessivamente a euro 295.319,98= di cui euro 261.560,86= già versate nel corso dell'esercizio, mentre sono state versate nel primo bimestre dell'esercizio 2014 le restanti trattenute erariali, previdenziali, assistenziali, e sindacali per un ammontare complessivo di euro 33.759,12=.

La somma dei capitoli delle partite di giro nella Gestione Residui si evidenzia un residuo iniziale complessivo esercizio precedente di euro 42.527,38= completamente versato salvo una economia di spesa per euro 95,62=

Gruppi Nazionali di Ricerca

Allegato

| | | Esercizio 2013 | | | | | | | | |
|---------------------------------------|------------|-----------------------|-------------------|-------------------|---------------------|-------------------|---------------|-------------------|------------|-------------------|
| | | Marcellini | Ruggiere | Ruggeri | Gentili | | | | | |
| | | G.N.A.M.P.A. | G.N.C.S. | G.N.F.M. | G.N.S.A.G.A. | | Totali | | | |
| Assegnazione | | 250.528,00 | 156.747,00 | 193.050,00 | 190.675,00 | | | 791.000,00 | | |
| Partecipazioni a Incontri Scientifici | 11 | 5.703,09 | 40 | 25.219,98 | 22 | 12.823,49 | 64 | 39.003,17 | 137 | 82.749,73 |
| Progetti di Ricerca | 40 | 16.626,72 | 16 | 42.633,27 | 7 | 2.631,32 | 0 | 0,00 | 63 | 61.891,31 |
| Visitatori | 14 | 27.850,00 | 1 | 1.000,00 | 2 | 4.700,00 | 21 | 39.250,00 | 38 | 72.800,00 |
| Incontri Scientifici | 3 | 7.406,44 | 4 | 4.820,82 | 2 | 20.788,75 | 8 | 29.089,67 | 17 | 62.105,68 |
| Conv.ni c/Gruppi | 1 | 6.258,51 | | 3.000,00 | 0 | 3.000,00 | 2 | 14.000,00 | 3 | 26.258,51 |
| | | | | | | | | | | |
| Partecipazioni a Incontri Scientifici | 37 | 19.732,12 | 4 | 2.800,00 | 10 | 52.224,00 | 37 | 31.310,00 | 88 | 106.066,12 |
| Progetti di Ricerca | 41 | 109.679,21 | 30 | 55.870,76 | 9 | 12.558,72 | 0 | 0,00 | 80 | 178.108,69 |
| Visitatori | 15 | 28.650,00 | 7 | 8.750,00 | 9 | 21.500,00 | 5 | 9.300,00 | 36 | 68.200,00 |
| Incontri Scientifici | 10 | 23.900,00 | 9 | 10.600,00 | 13 | 60.894,32 | 6 | 17.500,00 | 38 | 112.894,32 |
| Conv.ni c/Gruppi | 2 | 4.500,00 | 1 | 2.000,00 | | | | | 3 | 6.500,00 |
| Impegnato 2013 | 174 | 250.306,09 | 112 | 156.894,83 | 74 | 191.120,60 | 143 | 179.452,84 | 500 | 777.574,36 |
| Avanzo | | 221,91 | | 52,17 | | 1.929,40 | | 11.222,16 | | |
| | | G.N.A.M.P.A. | G.N.C.S. | G.N.F.M. | G.N.S.A.G.A. | | | Totali | | |
| Residui 2012 | | 209.841,54 | 49.680,52 | 150.195,00 | 54.108,04 | | | 463.825,10 | | |
| Partecipazioni a Incontri Scientifici | 14 | 7.263,58 | 3 | 1.196,72 | 10 | 6.547,22 | 28 | 21.074,72 | 55 | 36.082,24 |
| Progetti di Ricerca | 53 | 94.993,38 | 24 | 35.227,42 | 33 | 26.171,22 | 0 | 0,00 | 110 | 156.392,02 |
| Visitatori | 18 | 37.000,00 | 0 | 0,00 | 6 | 11.234,00 | 7 | 14.316,00 | 31 | 62.550,00 |
| Incontri Scientifici | 14 | 27.811,39 | 5 | 4.628,33 | 8 | 56.032,83 | 3 | 6.367,32 | 30 | 94.839,87 |
| Conv.ni c/Gruppi | 2 | 4.000,00 | 0 | | 0 | | 0 | 12.000,00 | 2 | |
| | | | | | | | | | | |
| Partecipazioni a Incontri Scientifici | 0 | 0,00 | 0,00 | 0,00 | 13 | 15.000,00 | 1 | 350,00 | 14 | 15.350,00 |
| Progetti di Ricerca | 0 | 0,00 | 0,00 | 0,00 | 17 | 21.098,65 | 0 | 0,00 | 17 | 21.098,65 |
| Visitatori | 0 | 0,00 | 0,00 | 0,00 | 0 | 0,00 | 0 | 0,00 | 0 | 0,00 |
| Incontri Scientifici | 3 | 8.895,00 | 1,00 | 1.000,00 | 0 | 0,00 | 0 | 0,00 | 4 | 9.895,00 |
| Impegnato 2012 | 104 | 179.963,35 | 33 | 42.052,47 | 87 | 136.083,92 | 39 | 54.108,04 | 263 | 396.207,78 |
| Avanzo | | 29.878,19 | | 7.628,05 | | 14.111,08 | | 0,00 | | 51.617,32 |

ISTITUTO NAZIONALE DI ALTA MATEMATICA F. SEVERI

| Disposizioni di contenimento | Spesa 2009 (da consuntivo) | Limiti di spesa | Spesa prevista 2013 | Riduzione | Versamento |
|--|-------------------------------|---------------------------|------------------------|------------------------|--------------------|
| | a) | b) "=(a x limite)" | c) | d) "=(a-c)" | e) "=(a-b)" |
| Incarichi di consulenza limite:20% del 2009 (art.6, comma 7) | | | | | |
| Spese per relazioni pubbliche, convegni, mostre, pubblicità e di rappresentanza limite:20% del 2009 (art.6, c. 8) | | | | | |
| Spese per sponsorizzazioni (art.6, comma 9) | | | | | |
| Spese per missioni limite:50%del 2009 (art.6, comma 12) | | | | | |
| Spese per la formazione limite: 50% del 2009 (art.6, comma 13) | 3855 | 1927,5 | 1928 | 1927,5 | 1928 |
| Spese per l'acquisto, la manutenzione, il noleggio e l'esercizio di autoveicoli, nonché per l'acquisto di buoni taxi 80% del 2009 (art.6, c. 14) | 7500 | 3750 | 3750 | 3750 | 3750 |
| | | 0 | | 0 | 0 |
| | Spesa 2009 (da consuntivo) | Spesa prevista 2013 | | Riduzione | Versamento |
| Spese per organismi collegiali e altri organismi (art. 6 comma 1) | a 39633 | b 39633 | | c (a-b) 0 | d (= c) 0 |
| | Spesa 2009 (da consuntivo) | (Importi al 30/4/2010) | | Riduzione | Versamento |
| Incidenti, compensi, gettoni, retribuzioni corrisposte a consigli di amministrazione e organi collegiali comunque denominati ed ai titolari di incarichi di qualsiasi tipo 10% su importi risultanti alla data 30 aprile 2010 (art. 6 comma 3) | a 31645 | b 31645 | | c (10% di b) 3164,5 | d (= c) 3164 |
| | valore immobili | limite spesa | spesa 2007 | Spesa prevista 2012 | versamento |
| | a | b (2% di a) | c | d | e "=(c-b)" |
| Spese di manutenzione ordinaria e straordinaria degli immobili utilizzati 2% del valore immobile utilizzato (art.2 commi 618, primo periodo-623 L.244/2007 come modificato dall'art.8 della L.122/2010) | | | | | |
| | valore immobili | limite spesa | spesa 2007 | Spesa prevista 2013 | versamento |
| In caso di sola manutenzione ordinaria degli immobili utilizzati 1% del valore immobile utilizzato (art.2 commi 618-623 L.244/2007 come modificato dall'art.8 della L.122 30/7/2010) | a 5000000 | b (1% di a) | c 7794 | d 2000 | e "=(c-b)" 0 |
| Applicazione D.L. n. 112/2008, conv. L. n. 133/2008 | | | | | |
| Art. 61 comma 9 | Disposizione | | | | |
| Art.61 comma 17 | versamento | | | | |
| Art. 67 comma 6 | | | | | |
| TOTALE | | | | | 11.122,00 |

Rendiconto Finanziario Decisionale - ENTRATE

Pagina 2 di 7

| C A P I T O L O CODICE DENOMINAZIONE | ANNO FINANZIARIO 2013 | | | | ANNO FINANZIARIO 2012 | |
|--|-----------------------|------------------------------|---------------------|---------|------------------------------|---------------------|
| | Residui | Competenza (accertamenti) | Cassa (riscossioni) | Residui | Competenza (accertamenti) | Cassa (riscossioni) |
| 09215 Trasferimento da altri Enti Pubblici | | | | | | |
| 0924 ACCENSIONE DI PRESTITI | | | | | | |
| 09215 Trasferimento da altri Enti Pubblici | | | | | | |
| 097 TIT. IV- PARTITE DI GIRO | | | | | | |
| 0972 PARTITE DI GIRO | | 295.319,98 | 295.319,98 | | 275.825,66 | 275.825,66 |
| 09722 Partite di Giro | | 295.319,98 | 295.319,98 | | 275.825,66 | 275.825,66 |

Rendiconto Finanziario Decisionale - USCITE

Pagina 3 di 7

ANNO FINANZIARIO 2012

ANNO FINANZIARIO 2013

| CAPITOLO CODICE DENOMINAZIONE | ANNO FINANZIARIO 2012 | | | ANNO FINANZIARIO 2013 | | |
|--|-----------------------|-------------------------|-------------------|-----------------------|-------------------------|-------------------|
| | Residui | Competenza (impegni) | Cassa (pagamenti) | Residui | Competenza (impegni) | Cassa (pagamenti) |
| 060 DISAVANZO DI AMMININE | | | | | | |
| 0600 DISAVANZO | | | | | | |
| 06003 DISAVANZO DI AMMINISTRAZ. | | | | | | |
| 081 TIT. I- USCITE CORRENTI | | | | | | |
| | 2.176.086,18 | 3.602.161,74 | 1.426.075,56 | 1.897.110,86 | 3.306.397,04 | 1.409.286,18 |
| 0810 FUNZIONAMENTO | | | | | | |
| | 108.430,30 | 677.176,21 | 568.745,91 | 89.705,78 | 610.465,09 | 520.759,31 |
| 08101 Uscite per gli Organi dell'Ente | 16.597,00 | 61.859,50 | 45.262,50 | 22.395,23 | 62.352,85 | 39.957,62 |
| 08102 Oneri per il personale in attività di servizio | 56.837,41 | 497.579,91 | 440.742,50 | 43.791,89 | 464.961,12 | 421.169,23 |
| 08104 Acquisto di beni di consumo e di servizi | 34.995,89 | 117.736,80 | 82.740,91 | 23.518,66 | 83.151,12 | 59.632,46 |
| 0812 INTERVENTI DIVERSI | | | | | | |
| | 2.067.655,88 | 2.913.863,53 | 846.207,65 | 1.807.405,08 | 2.684.809,95 | 877.404,87 |
| 08120 Uscite per prestazioni istituzionali | 2.004.393,01 | 2.626.105,02 | 621.712,01 | 1.531.939,95 | 2.144.717,99 | 612.778,04 |
| 08121 Contratti di ricerca e Convenzioni | 58.118,87 | 152.758,51 | 94.639,64 | 246.965,13 | 382.000,00 | 135.034,87 |
| 08122 Trasferimenti passivi | | | | | | |
| 08124 Oneri Finanziari | 5.000,00 | 17.000,00 | 12.000,00 | 8.500,00 | 16.506,50 | 8.006,50 |
| 08125 Oneri Tributari | 144,00 | 118.000,00 | 117.856,00 | 20.000,00 | 138.701,45 | 118.701,45 |

| CAPITOLO CODICE DENOMINAZIONE | | Rendiconto Finanziario Decisionale - USCITE | | | | | |
|-------------------------------------|--|---|-------------------------|-------------------|-----------------------|-------------------------|-------------------|
| | | ANNO FINANZIARIO 2013 | | | ANNO FINANZIARIO 2012 | | |
| | | Residui | Competenza (impegni) | Cassa (pagamenti) | Residui | Competenza (impegni) | Cassa (pagamenti) |
| 08126 | Poste correttive e compensative | | | | | 2.884,01 | 2.884,01 |
| 08127 | Uscite non classificabili in altre voci | | | | | | |
| 0814 | TRATTAMENTI DI QUIESCENZA | | | | | | |
| 08141 | Accantonamento al TFR | | | | | | |
| 0815 | ACCANTONAMENTI FONDI RISCHI ED ONERI | | | | | | |
| 08141 | Accantonamento al TFR | | | | | | |
| 0816 | VERSAMENTI AL BILANCIO DELLO STATO | | 11.122,00 | 11.122,00 | | 11.122,00 | 11.122,00 |
| 08161 | Somme da versare al Bilancio dello Stato | | 11.122,00 | 11.122,00 | | 11.122,00 | 11.122,00 |
| 082 | TIT. II- USCITE IN CONTO CAPITALE | 18.418,53 | 100.409,88 | 81.991,35 | 19.000,00 | 71.412,20 | 52.412,20 |
| 0821 | INVESTIMENTI | 18.418,53 | 100.409,88 | 81.991,35 | 19.000,00 | 71.412,20 | 52.412,20 |
| 08210 | INDEMNITA' DI ANZIANITA' AI DIPENDENTI | | | | | 40.095,00 | 40.095,00 |
| 08212 | BENI DI USO DUREVOLI, OPERE IMMOBILIARI | | | | | | |
| 08213 | IMMOBILIZZAZIONI TECNICHE | 18.418,53 | 100.409,88 | 81.991,35 | 19.000,00 | 31.317,20 | 12.317,20 |
| 08214 | ACQUISIZIONE IMMOBILIZ. NI IMMATERIALI | | | | | | |

| C A P I T O L O | | Rendiconto Finanziario Decisionale - USCITE | | | | | |
|--|-----------|---|-------------------|-----------|-----------------------|-------------------|--|
| | | ANNO FINANZIARIO 2013 | | | ANNO FINANZIARIO 2012 | | |
| CODICE DENOMINAZIONE | Residui | Competenza (impegni) | Cassa (pagamenti) | Residui | Competenza (impegni) | Cassa (pagamenti) | |
| 08215 SPESE PER LA RICERCA SCIENTIFICA | | | | | | | |
| 08216 ACQUISTO VALORI MOBILIARI | | | | | | | |
| 08217 TRASFERIMENTI PER INVESTIMENTI | | | | | | | |
| 08218 ONERI COMUNI IN C/CAPITALE | | | | | | | |
| 084 TIT. IV- PARTITE DI GIRO | | | | | | | |
| 0842 PARTITE DI GIRO | 33.759,12 | 295.319,98 | 261.560,86 | 42.527,38 | 275.825,66 | 233.298,28 | |
| 08421 Partite di Giro | 33.759,12 | 295.319,98 | 261.560,86 | 42.527,38 | 275.825,66 | 233.298,28 | |

Pagina 6 di 7

Rendiconto Finanziario Decisionale - ENTRATE

CAPITOLO

ANNO FINANZIARIO 2013

ANNO FINANZIARIO 2012

| CODICE DENOMINAZIONE | ANNO FINANZIARIO 2013 | | ANNO FINANZIARIO 2012 | |
|--|-----------------------|---------------------------|---------------------------|---------------------|
| | Residui | Competenza (accertamenti) | Cassa (riscossioni) | Residui |
| | | | Competenza (accertamenti) | Cassa (riscossioni) |
| ** RIEPILOGO TITOLI ** | | | | |
| 091 TIT. I- ENTRATE CORRENTI | | 4.131.098,98 | 4.131.098,98 | 1.058.656,00 |
| 092 TIT. II- ENTRATE IN CONTO CAPITALE | | | | 193.964,29 |
| 097 TIT. IV- PARTITE DI GIRO | | 295.319,98 | 295.319,98 | |
| TOTALE ENTRATE | | 4.426.418,96 | 4.426.418,96 | 1.252.620,29 |
| DISAVANZO | 2.228.263,83 | | | 706.017,95 |
| TOT.GENERALE | 2.228.263,83 | 4.426.418,96 | 4.426.418,96 | 1.958.638,24 |
| | | | 3.345.577,84 | 2.092.957,55 |
| | | | 308.057,06 | |
| | | | 275.825,66 | 275.825,66 |
| | | | 2.875.787,89 | 1.817.131,89 |
| | | | 3.653.634,90 | 2.092.957,55 |

Rendiconto Finanziario Decisionale - USCITE

Pagina 7 di 7

ANNO FINANZIARIO 2013

ANNO FINANZIARIO 2012

| CAPITOLO CODICE DENOMINAZIONE | ANNO FINANZIARIO 2013 | | ANNO FINANZIARIO 2012 | | | |
|--|-----------------------|-------------------------|-----------------------|---------------------|-------------------------|---------------------|
| | Residui | Competenza (impegni) | Cassa (pagamenti) | Residui | Competenza (impegni) | Cassa (pagamenti) |
| ** RIEPILOGO TITOLI ** | | | | | | |
| 060 DISAVANZO DI AMMINI.NE | | | | | | |
| 081 TIT. I- USCITE CORRENTI | 2.176.086,18 | 3.602.161,74 | 1.426.075,56 | 1.897.110,86 | 3.306.397,04 | 1.409.286,18 |
| 082 TIT. II- USCITE IN CONTO CAPITALE | 18.418,53 | 100.409,88 | 81.991,35 | 19.000,00 | 71.412,20 | 52.412,20 |
| 084 TIT. IV- PARTITE DI GIRO | 33.759,12 | 295.319,98 | 261.560,86 | 42.527,38 | 275.825,66 | 233.298,28 |
| TOTALE USCITE | 2.228.263,83 | 3.997.891,60 | 1.769.627,77 | 1.958.638,24 | 3.653.634,90 | 1.694.996,66 |
| AVANZO | | 428.527,36 | 2.656.791,19 | | | 397.960,89 |
| TOT.GENERALE | 2.228.263,83 | 4.426.418,96 | 4.426.418,96 | 1.958.638,24 | 3.653.634,90 | 2.092.957,55 |

Rendiconto Finanziario Gestionale - ENTRATE

Gestione di Competenza

PREVISIONI

Gestione Residui

Gestione di Cassa

| CODICE Denominazione | VARIAZIONI | | Somme Accert. Da Risc. re | Totale Acc. nti | Diff. da Previsione | | Rim. da Risc. re | TOTALI | VARIAZIONI | | Pre. nti | R. sioni | Diff. da Previsione | | Residui Attivi |
|---|------------|------------|------------------------------|--------------------|------------------------|-----------|---------------------|-----------|------------|---------|-----------|------------|------------------------|---------|-------------------|
| | iniziali | definitive | | | In più | In meno | | | In più | In meno | | | In più | In meno | |
| 09110006 006 Contributi MIUR destinazione specificata | 43400,00 | 43400,00 | 888886,00 | 888886,00 | 845486,00 | 280000,00 | 280000,00 | 280000,00 | | | 323400,00 | 1168886,00 | 845486,00 | | |
| 09114 Entrate finalizzate attività convenzionate | 20000,00 | 823012,16 | 804512,16 | 804512,16 | 18500,00 | 4000,00 | 4000,00 | 4000,00 | | | 827012,16 | 808512,16 | 18500,00 | | |
| 09114010 010 Contributi dell'Unione Europea | | 803012,16 | 803012,16 | 803012,16 | | | | | | | 803012,16 | 803012,16 | | | |
| 09114017 017 Contrib. Altre Ammin. ni Pubbliche | 20000,00 | 20000,00 | 1500,00 | 1500,00 | 18500,00 | 4000,00 | 4000,00 | 4000,00 | | | 24000,00 | 5500,00 | 18500,00 | | |
| 0912 ALTRE ENTRATE | 4000,00 | 4000,00 | 135,00 | 135,00 | 3865,00 | | | | | | 4000,00 | 135,00 | 3865,00 | | |
| 09120 Entrate vendite beni e trasf. ti servizi | 1000,00 | 1000,00 | | | 1000,00 | | | | | | 1000,00 | | 1000,00 | | |
| 09120025 025 Ricavi e vendite di pubblicazioni | 1000,00 | 1000,00 | | | 1000,00 | | | | | | 1000,00 | | 1000,00 | | |
| 09123 Poste correttive e compensative di uscite | 3000,00 | 3000,00 | 135,00 | 135,00 | 2865,00 | | | | | | 3000,00 | 135,00 | 2865,00 | | |
| 09123043 043 Recuperi e rimborsi diversi | 3000,00 | 3000,00 | 135,00 | 135,00 | 2865,00 | | | | | | 3000,00 | 135,00 | 2865,00 | | |

Rendiconto Finanziario Gestionale - ENTRATE

| CAPITOLO | Gestione di Competenza | | | | | | | | | | Gestione Residui | | | | | Gestione di Cassa | | | | |
|--|------------------------|------------|----------|------------|------------------------|------------|-----------------|-----------|----------|------------|--------------------|----------|------------------|------------|------------|-------------------|------------|---------------------|--|----------------|
| | PREVISIONI | | | | | | | | | | Res. In. Esercizio | Riscossi | Rim. da Risc. re | VARIAZIONI | | Pre. ni. | R. assioni | Diff. da Previsione | | Residui Attivi |
| | iniziali | aumento | diminuz. | definitive | Somme Accert. Riscosse | Da Ris. re | Totale Acc. rti | In più | In meno | In più | | | | In meno | | | | | | |
| TOTALE :: TITOLO 091 :: | 2207692,80 | 1100286,18 | | 3307977,98 | 4131098,98 | | 4131098,98 | 845486,00 | 22865,00 | 1058656,00 | 1058656,00 | | | 3632941,18 | 5169754,98 | 1279178,80 | 22865,00 | | | |
| 092 TTT. II- ENTRATE IN CONTO CAPITALE | | | | | | | | | | 193964,29 | 193964,29 | | | 193964,29 | 193964,29 | | | | | |
| 0920 ALIENAZIONE BENI PATRIMONIALI E RISCOSSIONE CREDITI | | | | | | | | | | 193964,29 | 193964,29 | | | 193964,29 | 193964,29 | | | | | |
| 09202 Realizzo di valori mobiliari | | | | | | | | | | 193964,29 | 193964,29 | | | 193964,29 | 193964,29 | | | | | |
| 09202065 Riscossione Buoni Postali | | | | | | | | | | 193964,29 | 193964,29 | | | 193964,29 | 193964,29 | | | | | |
| TOTALE :: TITOLO 092 :: | | | | | | | | | | 193964,29 | 193964,29 | | | 193964,29 | 193964,29 | | | | | |
| 097 TTT. IV- PARTITE DI GIRO | 240000,00 | | | 240000,00 | 295319,98 | | 295319,98 | 60745,56 | 5425,58 | | | | | 240000,00 | 295319,98 | 60745,56 | 5425,58 | | | |
| 0972 PARTITE DI GIRO | 240000,00 | | | 240000,00 | 295319,98 | | 295319,98 | 60745,56 | 5425,58 | | | | | 240000,00 | 295319,98 | 60745,56 | 5425,58 | | | |
| 09722 Partite di Giro | 240000,00 | | | 240000,00 | 295319,98 | | 295319,98 | 60745,56 | 5425,58 | | | | | 240000,00 | 295319,98 | 60745,56 | 5425,58 | | | |

Rendiconto Finanziario Gestionale - ENTRATE

Gestione di Competenza

Gestione Residui

Gestione di Cassa

| CAPITOLO | PREVISIONI | | | | | | | | | | Gestione di Cassa | | | | Residui Attivi |
|---|------------|------------|-----------------|-----------------|---------------------|--------------------|----------|------------------|------------|-----------|-------------------|------------|---------------------|---------|----------------|
| | VARIAZIONI | | Somme Accertate | Totale Acc.riti | Diff. da Previsione | Res. In. Esercizio | Riscossi | Rim. da Risc. re | VARIAZIONI | | Pre. ni. | R. sstioni | Diff. da Previsione | | |
| | iniziali | definitive | | | | | | | In più | In meno | | | In più | In meno | |
| 09722101 101 Ritenute Erariali | 190000,00 | 190000,00 | 239905,56 | 239905,56 | 49905,56 | | | | | 190000,00 | 239905,56 | 49905,56 | | | |
| 09722102 102 Ritenute Previdenziali e Assistenziali | 35000,00 | 35000,00 | 34699,00 | 34699,00 | 301,00 | | | | | 35000,00 | 34699,00 | 301,00 | | | |
| 09722103 103 Ritenute Diverse | 3000,00 | 3000,00 | 679,42 | 679,42 | 2320,58 | | | | | 3000,00 | 679,42 | 2320,58 | | | |
| 09722104 104 Trattenute a Collaboratori e Borsisti | 12000,00 | 12000,00 | 9196,00 | 9196,00 | 2804,00 | | | | | 12000,00 | 9196,00 | 2804,00 | | | |
| 09722106 106 Partite in scoppo - entrate | | | 10840,00 | 10840,00 | 10840,00 | | | | | | 10840,00 | 10840,00 | | | |
| TOTALE :: TITOLO 097 :: | 240000,00 | 240000,00 | 295319,98 | 295319,98 | 60745,56 | | | | | 240000,00 | 295319,98 | 60745,56 | | 5425,58 | |

Rendiconto Finanziario Gestionale - USCITE

CAPITOLO

| CODICE Denominazione | Gestione di Competenza | | | | | | | | | | Gestione Residui | | | | | Gestione di Cassa | | | | | | | | |
|--|------------------------|------------|-----------|------------|------------|------------|------------|------------|-----------|------------|-----------------------------------|-------------------|--|-----------------------|-----------|-------------------|------------|------------|------------|---------|---------|--|--------|--------------------|
| | PREVISIONI | | | | | VARIAZIONI | | | | | Somme Impieg.te Pagate Da Pag. | Totale Impegni | Diff. da Previsione In più In meno | Res. In. Esercizio | Pagati | Rim. da pagare | TOTALI | VARIAZIONI | | Pre.nt. | Pag.nti | Diff. da Previsione in più In meno | | Residui Passivi |
| | iniziali | aumento | diminuz. | definitive | | iniziali | diminuz. | definitive | | In più | | | | | | | | In meno | In più | | | In meno | In più | |
| 081 TIT. I- USCITE CORRENTI | 2176692,80 | 1897533,41 | 320989,00 | 3753237,21 | 1426375,56 | 2176306,18 | 3602161,74 | 0,00 | 151075,47 | 3853829,56 | 1836706,27 | 1917060,73 | 3753757,00 | 0,00 | 100062,56 | 7449848,86 | 3262781,83 | 4187067,02 | 4093148,91 | | | | | |
| 0810 FUNZIONAMENTO | 722156,12 | 35680,00 | | 757756,12 | 588745,91 | 108430,30 | 677176,21 | 0,00 | 80579,91 | 119524,86 | 64742,56 | 30670,46 | 95413,02 | 0,00 | 24111,84 | 877280,98 | 633488,47 | 243792,51 | 139100,76 | | | | | |
| 08101 Uscite per gli Organi dell'Ente | 64914,00 | | | 64914,00 | 45262,50 | 16637,00 | 61859,50 | 0,00 | 3054,50 | 22985,23 | 14738,52 | | 14738,52 | | 7656,71 | 87309,23 | 60001,02 | 27308,21 | 16597,00 | | | | | |
| 08101002 002 Assegni e indennità alla presidenza | 9720,00 | | | 9720,00 | 4860,00 | 4860,00 | 9720,00 | | | 2430,00 | 2430,00 | | 2430,00 | | | 12150,00 | 7290,00 | 4860,00 | 4860,00 | | | | | |
| 08101003 003 Compensi, ind. e rimb. al Cons. d'Ammin.ne | 12000,00 | | | 12000,00 | 11628,64 | 371,36 | 12000,00 | 0,00 | | 1985,23 | 1939,00 | | 1939,00 | | 26,23 | 13965,23 | 13667,64 | 397,59 | 371,36 | | | | | |
| 08101004 004 Compensi, ind. e rimb. al Collegio dei R.C. | 9177,00 | | | 9177,00 | 3122,50 | 3000,00 | 6122,50 | | 3054,50 | 3000,00 | 2002,10 | | 2002,10 | | 997,90 | 12177,00 | 5124,60 | 7052,40 | 3000,00 | | | | | |
| 08101007 007 Indennità e rimb. altri organi isifuzionali | 34017,00 | | | 34017,00 | 25651,36 | 8365,64 | 34017,00 | | | 15000,00 | 8367,42 | | 8367,42 | | 6632,58 | 49017,00 | 34018,78 | 14998,22 | 8365,64 | | | | | |
| 08102 Oneri per il personale in attività di servizio | 573842,12 | 600,00 | | 574242,12 | 440742,50 | 56837,41 | 497579,91 | | 76662,21 | 73610,97 | 34186,47 | | 64856,93 | 0,00 | 8754,04 | 647853,08 | 474928,97 | 172924,12 | 87507,87 | | | | | |
| 08102009 009 Buoni pasto o mensa | 14200,00 | | | 14200,00 | 7008,04 | 4200,00 | 11208,04 | | 2991,96 | | | | | | | 14200,00 | 7008,04 | 7191,96 | 4200,00 | | | | | |

Rendiconto Finanziario Gestionale - USCITE

| CODICE Denominazione | Gestione di Competenza | | | | | | | | | | Gestione Residui | | | | | Gestione di Cassa | | | | | | | | | |
|---|------------------------|----------|----------|------------|--------------|------------|-----------|-----------|-----------|-----------|------------------------|----------------|------------------------------------|--------------------|----------|-------------------|--------|------------|-----------|-----------|---------|---------------------|----------|---------|-----------|
| | PREVISIONI | | | | | VARIAZIONI | | | | | Somme Impeg.te Da Pag. | Totale Impegni | Diff. da Previsione In più In meno | Res. In. Esercizio | Pagati | Rim. da pagare | TOTALI | VARIAZIONI | | Pre.ni. | Pag.nti | Diff. da Previsione | | | |
| | iniziali | aumento | diminuz. | definitive | indefinitive | in più | in meno | in più | in meno | In più | | | | | | | | In meno | In più | | | In meno | In più | In meno | |
| 08102011 011 Competenza fissa al personale a tempo indet. | 258000,00 | | | 258000,00 | | | | 234844,81 | | 234844,81 | 21155,19 | | | 2876,58 | 25101,34 | 27977,92 | | | 283977,92 | 237721,39 | | | 46256,53 | | 25101,34 |
| 08102012 012 Competenza Direttore Amm.vo, Collaborazioni | 100000,00 | | | 100000,00 | | | 64068,16 | | 100000,00 | 35931,84 | | | | | | 2000,00 | | | 102000,00 | 54068,16 | | | 47931,84 | | 100000,00 |
| 08102013 013 Fondo Miglioramento Efficienza | 58364,12 | | | 58364,12 | | | 58364,12 | | 21570,65 | 0,00 | | | 18200,37 | | | | | | 76564,49 | 54993,84 | | | 21570,65 | | 21570,65 |
| 08102018 018 Indennità e rimborso per missioni | 1928,00 | | | 1928,00 | | | 1928,00 | | 422,55 | | | | 1928,00 | | | | | | 1928,00 | 1505,45 | | | 422,55 | | 422,55 |
| 08102019 019 Interventi assistenziali al personale | 4400,00 | 600,00 | | 5000,00 | | | 4950,00 | | 1894,21 | 50,00 | | | 3794,22 | | | | | | 8850,00 | 6850,01 | | | 1999,99 | | 1894,21 |
| 08102020 020 Oneri previdenziali e assistenziali al personale | 135000,00 | | | 135000,00 | | | 118466,78 | | 15000,00 | 16533,22 | | | 8315,36 | | | | | | 150013,61 | 111782,13 | | | 38231,48 | | 150000,00 |
| 08102025 025 Formazione e aggiornamento al personale | 3750,00 | | | 3750,00 | | | 3750,00 | | 3750,00 | | | | 999,95 | 5569,12 | | | | | 10319,07 | 999,95 | | | 9319,12 | | 9319,12 |
| 08104 Acquisto di beni di consumo e di servizi | 83600,00 | 35000,00 | | 118600,00 | | | 117736,80 | | 34695,89 | 863,20 | | | 15817,57 | | | | | | 142118,66 | 98559,48 | | | 43560,18 | | 34695,89 |
| 08104031 031 Acq. beni di consumo, cancelleria | 10000,00 | | | 10000,00 | | | 10000,00 | | 3084,29 | | | | 6591,37 | | | | | | 16591,37 | 13507,08 | | | 3084,29 | | 3084,29 |

Rendiconto Finanziario Gestionale - USCITE

Gestione di Competenza

Gestione Residui

Gestione di Cassa

PREVISIONI

VARIAZIONI

PREVISIONI

| CODICE Denominazione | PREVISIONI | | VARIAZIONI | | Somme Impeg.te Da Pag. | Totale Impegni | Diff. da Previsione | | Res. In. Esercizio | Pagati | Rim. da pagare | TOTALI | VARIAZIONI | | Pre.nl. | Pag.ntà | Diff. da Previsione | | Residui Passivi |
|--|------------|------------|------------|------------|------------------------|----------------|---------------------|---------|--------------------|------------|----------------|------------|------------|----------|------------|------------|---------------------|------------|-----------------|
| | Iniziali | aumento | diminuit. | definitive | | | In più | In meno | | | | | In più | In meno | | | In più | In meno | |
| 08104032 032 Materiale di consumo, noleggio mat. tecnico | 24700,00 | | | 24700,00 | 9608,39 | 24700,00 | | | 8000,00 | 6836,85 | | 6836,85 | | 1163,15 | 32700,00 | 16445,24 | | 16254,76 | 15091,61 |
| 08104039 039 Manutenzione e riparaz. locali e impianti | 2000,00 | | | 2000,00 | 1191,00 | 2000,00 | | | 1000,00 | | | 1000,00 | | 1000,00 | 3000,00 | 1191,00 | | 1809,00 | 809,00 |
| 08104040 040 Onorari e compensi specialisti incarichi | 3500,00 | | | 3500,00 | 1551,33 | 3500,00 | | | 1000,00 | 180,94 | | 180,94 | | 819,06 | 4500,00 | 1732,27 | | 2767,73 | 1948,67 |
| 08104045 045 Spese per pulizie | 10000,00 | | | 10000,00 | 9883,46 | 10000,00 | | 0,00 | 1000,00 | 1000,00 | | 1000,00 | | 1000,00 | 11000,00 | 10883,46 | | 116,56 | 116,56 |
| 08104046 046 Spese gestionali | 16900,00 | 35000,00 | | 51900,00 | 42924,00 | 51900,00 | | | 2900,00 | | | 2900,00 | | 2900,00 | 54800,00 | 42924,00 | | 11876,00 | 8976,00 |
| 08104047 047 Uscite per energia elettrica | 5000,00 | | | 5000,00 | 3997,46 | 5000,00 | | | 1000,00 | 701,28 | | 701,28 | | 298,72 | 6000,00 | 4698,74 | | 1301,26 | 1002,54 |
| 08104048 048 Uscite postali e spedizioni | 3000,00 | | | 3000,00 | 1136,80 | 2136,80 | | 863,20 | 27,29 | 23,63 | | 23,63 | | 3,66 | 3027,29 | 1160,43 | | 1866,86 | 1000,00 |
| 08104049 049 Telefonia fissa, mobile e reti trasmissione | 8500,00 | | | 8500,00 | 5532,77 | 8500,00 | | | 2000,00 | 483,50 | | 483,50 | | 1516,50 | 10500,00 | 6016,27 | | 4483,73 | 2967,23 |
| 0812 INTERVENTI DIVERSI | 1443414,68 | 1861933,41 | 320989,00 | 2984359,09 | 846207,65 | 2913863,53 | | 0,00 | 3734304,70 | 1771983,71 | 1886390,27 | 3658353,98 | | 75950,72 | 6561445,87 | 2618171,36 | | 3943274,51 | 3954046,15 |

Rendiconto Finanziario Gestionale - USCITE

Gestione di Competenza

Gestione Residui

Gestione di Cassa

PREVISIONI

VARIAZIONI

TOTALI

Res. in Esercizio

Pagati

Rim. da pagare

Pre.n.

Pag. nti

Diff. da Previsione in più

In meno

Residui Passivi

| CAPITOLO | PREVISIONI | | VARIAZIONI | | Somme Impeg.te Da Pag. | Totale Impegni | Diff. da Previsione | | Res. in Esercizio | Pagati | Rim. da pagare | TOTALI | VARIAZIONI | | Pre.n. | Pag. nti | Diff. da Previsione | | Residui Passivi |
|---------------------|------------|------------|------------|------------|---------------------------|-------------------|------------------------|---------|----------------------|------------|-------------------|------------|------------|------------|------------|------------|------------------------|---------|--------------------|
| | iniziali | in aumento | diminuit. | definitive | | | In più | In meno | | | | | In più | In meno | | | In più | In meno | |
| 08120 | 1165648,00 | 1789630,17 | 320989,00 | 2634289,17 | 2004393,01 | 2626105,02 | 0,00 | 8184,15 | 3393838,57 | 1629620,57 | 1693324,77 | 3322945,34 | 70894,23 | 5927480,74 | 2261332,58 | 3678148,16 | 3697717,78 | | |
| 08120053 053 | 210000,00 | 695000,00 | 905000,00 | 905000,00 | 697017,38 | 905000,00 | | | 2648172,38 | 1144143,74 | 1504028,64 | 2648172,38 | | 3553172,38 | 1352126,36 | 2201046,02 | 2201046,02 | | |
| 08120054 054 | 30000,00 | 50000,00 | 80000,00 | 80000,00 | 80000,00 | 80000,00 | | | 75075,10 | 63318,35 | 11756,75 | 75075,10 | | 155075,10 | 63318,35 | 91756,75 | 91756,75 | | |
| 08120055 055 | | | | | 642889,17 | 642889,17 | | | | | | | | 642889,17 | | 642889,17 | 642889,17 | | |
| 08120056 056 | 135000,00 | 15000,00 | 150000,00 | 150000,00 | 26317,33 | 150000,00 | | | 18000,00 | 9862,57 | 5000,00 | 14982,57 | 3017,43 | 168000,00 | 133665,24 | 34334,76 | 31317,33 | | |
| 08120057 057 | 50000,00 | | 50000,00 | 50000,00 | 39500,00 | 50000,00 | | | 27134,43 | 26874,95 | | 26874,95 | 259,48 | 77134,43 | 37374,95 | 38759,48 | 39500,00 | | |
| 08120062 062 | 10000,00 | 43400,00 | 53400,00 | 53400,00 | 53400,00 | 53400,00 | | | 161632,56 | 35436,83 | 126195,73 | 161632,56 | | 215032,56 | 35436,83 | 179595,73 | 179595,73 | | |
| 08120071 071 | 353889,00 | | 161989,00 | 197000,00 | 106066,12 | 188815,85 | | 8184,15 | 80318,15 | 36082,24 | 15350,00 | 51432,24 | 28865,91 | 268329,15 | 118831,97 | 149497,18 | 121416,12 | | |
| 08120073 073 | | 293000,00 | 53000,00 | 240000,00 | 61691,31 | 240000,00 | | | 198800,61 | 155392,02 | 21096,65 | 177490,67 | 22309,94 | 438800,61 | 218283,33 | 221517,28 | 189207,34 | | |

Rendiconto Finanziario Gestionale - USCITE

Gestione di Competenza

Gestione Residui

Gestione di Cassa

CAPITOLO

| CODICE Denominazione | PREVISIONI | | | | | | | | | | Gestione di Competenza | | | | Gestione Residui | | | | Gestione di Cassa | | | |
|---|------------|----------|------------|---------|----------------|---------|----------------|---------------------------------------|--------------------|-----------|------------------------|-----------|------------|-----------|------------------|-----------|---------------------|-----------|-------------------|---------|--|--|
| | iniziali | | VARIAZIONI | | Somme Impeg.te | | Totale Impegni | Diff. da Previsione In più In meno | Res. In. Esercizio | Pagati | Rim. da pagare | TOTALI | VARIAZIONI | | Pre.ni. | Pag.ni | Diff. da Previsione | | Residui Passivi | | | |
| | aumento | diminuz. | definitive | Da Pag. | Pagate | In più | | | | | | | In meno | In più | | | In meno | In più | | In meno | | |
| 08120076 076 Visitatori c/ GRUPPI | 197000,00 | | 58000,00 | | 141000,00 | | 141000,00 | 66258,90 | 72800,00 | 68200,00 | 141000,00 | 62550,00 | 3708,90 | 160258,90 | 135350,00 | 24908,90 | | 68200,00 | | | | |
| 08120081 081 Relatori e Organizzazione Incontri Scientifici | 174659,00 | 50341,00 | 50000,00 | | 175000,00 | 0,00 | 175000,00 | 117447,44 | 62105,58 | 112894,32 | 175000,00 | 104734,87 | 12712,57 | 247788,44 | 156945,55 | 90842,89 | | 122789,32 | | | | |
| 08121 Contratti di ricerca e Convenzioni | 140000,00 | 18000,00 | | | 158000,00 | 6241,49 | 152758,51 | 311965,13 | 94639,64 | 58118,87 | 152758,51 | 307408,64 | 4556,49 | 468965,13 | 208882,78 | 260982,35 | | 251184,37 | | | | |
| 08121085 085 Convenzioni c/GRUPPI | 20000,00 | 18000,00 | | | 38000,00 | 5241,49 | 32758,51 | 20556,49 | 26258,51 | 6500,00 | 32758,51 | 16000,00 | 4556,49 | 58556,49 | 42258,51 | 16297,96 | | 6500,00 | | | | |
| 08121087 087 Convenzioni c/INGAM | 120000,00 | | | | 120000,00 | | 120000,00 | 291408,64 | 68381,13 | 51618,87 | 120000,00 | 291408,64 | 0,00 | 411408,64 | 166724,27 | 244684,37 | | 244684,37 | | | | |
| 08124 Oneri Finanziari | 17000,00 | | | | 17000,00 | | 17000,00 | 8500,00 | 12000,00 | 5000,00 | 17000,00 | 8000,00 | 500,00 | 25500,00 | 20000,00 | 5500,00 | | 5000,00 | | | | |
| 08124095 095 Spese e commissioni bancarie | 17000,00 | | | | 17000,00 | | 17000,00 | 8500,00 | 12000,00 | 5000,00 | 17000,00 | 8000,00 | 500,00 | 25500,00 | 20000,00 | 5500,00 | | 5000,00 | | | | |
| 08125 Oneri Tributari | 98000,00 | 20000,00 | | | 118000,00 | | 118000,00 | 20000,00 | 117856,00 | 144,00 | 118000,00 | 20000,00 | | 138000,00 | 137856,00 | 144,00 | | 144,00 | | | | |
| 08125097 097 Imposte, tasse, e tributi vari | 98000,00 | 20000,00 | | | 118000,00 | | 118000,00 | 20000,00 | 117856,00 | 144,00 | 118000,00 | 20000,00 | | 138000,00 | 137856,00 | 144,00 | | 144,00 | | | | |

Rendiconto Finanziario Gestionale - USCITE

| CAPITOLO | Gestione di Competenza | | | | | | | | | | Gestione Residui | | | | | Gestione di Cassa | | | | |
|-----------------|------------------------|------------|-----------|------------|----------------|----------------|---------------------|--------|-----------|------------|--------------------|------------|----------------|------------|-----------|-------------------|------------|---------------------|------------|-----------------|
| | PREVISIONI | | | | | | | | | | Res. In. Esercizio | Pagati | Rim. da pagare | VARIAZIONI | | Pre.ni. | Pag. nt | Diff. da Previsione | | Residui Passivi |
| | iniziali | aumento | diminuiz. | definitive | Somme Impeg.te | Totale Impegni | Diff. da Previsione | In più | In meno | In più | | | | In meno | In più | | | In meno | | |
| 08126 | 500,00 | | | 500,00 | | | | | | | | | | 500,00 | | | | | 500,00 | |
| 08126101 | 500,00 | | | 500,00 | | | | | | | | | | 500,00 | | | | | 500,00 | |
| 08127 | 22266,68 | 34303,24 | | 56569,92 | | | | | | | | | | 56569,92 | | | | | | |
| 08127105 | 22266,68 | 34303,24 | | 56569,92 | | | | | | | | | | 56569,92 | | | | | | |
| 0816 | 11122,00 | | | 11122,00 | | 11122,00 | | | | 11122,00 | | | | | | | | | | |
| 08161 | 11122,00 | | | 11122,00 | | 11122,00 | | | | 11122,00 | | | | | | | | | | |
| 08161120 | 11122,00 | | | 11122,00 | | 11122,00 | | | | 11122,00 | | | | | | | | | | |
| TOTALE | 2176692,80 | 1897533,41 | 320989,00 | 3753237,21 | 1428075,56 | 2176095,18 | 3602161,74 | 0,00 | 151075,47 | 3853829,56 | 1836708,27 | 1917060,73 | 3753767,00 | 0,00 | 100062,56 | 7449848,85 | 3262781,83 | 4187057,02 | 4083146,91 | |
| 082 | 31000,00 | 70000,00 | | 101000,00 | 81991,35 | 18418,53 | 100409,86 | | 580,12 | 19000,00 | 1380,47 | | 1380,47 | | 17619,53 | 120000,00 | 83371,82 | 36628,18 | 18418,53 | |

Rendiconto Finanziario Gestionale - USCITE

Gestione di Competenza

Gestione Residui

Gestione di Cassa

CAPITOLO

| CODICE Denominazione | PREVISIONI | | | | Gestione di Competenza | | | | Gestione Residui | | | | Gestione di Cassa | | | | | | |
|---|------------|-----------|------------|-----------|--------------------------|----------------|----------------------------------|-----------------------------------|-----------------------|----------|-------------------|----------|-------------------|-----------|-----------|--------|------------------------|----------|--------------------|
| | iniziali | | VARIAZIONI | | Somme Impeg.te Pagate | Totale Impegni | Diff. da Previsione In più | Diff. da Previsione In meno | Res. In. Esercizio | Pagati | Rim. da pagare | TOTALI | VARIAZIONI | | Pre.ni. | Pag.ni | Diff. da Previsione | | Residui Passivi |
| | aumento | diminutz. | definitive | In più | | | | | | | | | In meno | In più | | | In meno | In più | |
| 0821 INVESTIMENTI | 31000,00 | 70000,00 | | 101000,00 | 81991,35 | 18418,53 | 100409,88 | 590,12 | 19000,00 | 1380,47 | | 1380,47 | 17619,53 | 120000,00 | 83371,82 | | 36628,18 | 18418,53 | |
| 08213 IMMOBILIZZAZIONI TECNICHE | 31000,00 | 70000,00 | | 101000,00 | 81991,35 | 18418,53 | 100409,88 | 590,12 | 19000,00 | 1380,47 | | 1380,47 | 17619,53 | 120000,00 | 83371,82 | | 36628,18 | 18418,53 | |
| 08213135 135 Acq. mobili e macchine d'ufficio | 5000,00 | | | 5000,00 | 3075,13 | 1924,87 | 5000,00 | | 1000,00 | | | | 1000,00 | 6000,00 | 3075,13 | | 2924,87 | 1924,87 | |
| 08213137 137 Immobilitazioni tecniche (software, spese pluriennali, ...) | 10000,00 | 70000,00 | | 80000,00 | 69409,88 | 10000,00 | 79409,88 | 590,12 | 11000,00 | | | | 11000,00 | 91000,00 | 69409,88 | | 21590,12 | 10000,00 | |
| 08213138 138 Hardware | 13000,00 | | | 13000,00 | 9506,34 | 3493,66 | 13000,00 | | 6000,00 | 750,20 | | 750,20 | 5249,80 | 19000,00 | 10256,54 | | 8743,46 | 3493,66 | |
| 08213139 139 Materiali bibliografici | 3000,00 | | | 3000,00 | 3000,00 | | 3000,00 | | 1000,00 | 630,27 | | 630,27 | 369,73 | 4000,00 | 630,27 | | 3369,73 | 3000,00 | |
| TOTALE :: TITOLO 082 :: | 31000,00 | 70000,00 | | 101000,00 | 81991,35 | 18418,53 | 100409,88 | 590,12 | 19000,00 | 1380,47 | | 1380,47 | 17619,53 | 120000,00 | 83371,82 | | 36628,18 | 18418,53 | |
| 084 TIT. IV- PARTITE DI GIRO | 240000,00 | | | 240000,00 | 261560,86 | 33759,12 | 295319,98 | 5425,58 | 42527,38 | 42431,76 | | 42431,76 | 95,62 | 282527,38 | 303992,62 | | 32716,65 | 33759,12 | |
| 0842 PARTITE DI GIRO | 240000,00 | | | 240000,00 | 261560,86 | 33759,12 | 295319,98 | 5425,58 | 42527,38 | 42431,76 | | 42431,76 | 95,62 | 282527,38 | 303992,62 | | 32716,65 | 33759,12 | |

Rendiconto Finanziario Gestionale - USCITE

| CAPITOLO | Gestione di Competenza | | | | | | | | | | Gestione Residui | | | | | Gestione di Cassa | | | | Residui Passivi |
|--|------------------------|---------|-----------|------------|----------------|----------|-----------|----------|---------|--------------------|------------------|----------------|-----------|------------|----------|-------------------|----------|---------------------|---------|-----------------|
| | PREVISIONI | | | | | | | | | | Pagati | Res. da pagare | TOTALI | VARIAZIONI | | Pre.ni. | Pag.nri | Diff. da Previsione | | |
| | iniziali | aumento | diminuiz. | definitive | Somme Impeg.te | Totale | Impegni | Da Pag. | Pagate | Res. In. Esercizio | | | | In più | In meno | | | In più | In meno | |
| 08421 Partite di Giro | 240000,00 | | | 240000,00 | 261560,86 | 33759,12 | 295319,98 | 60745,56 | 5425,58 | 42527,38 | 42431,76 | 95,62 | 282527,38 | 303992,62 | 32716,65 | 11251,41 | 33759,12 | | | |
| 08421201 Versamenti Ritenute Erariali | 190000,00 | | | 190000,00 | 211876,65 | 28028,91 | 239905,56 | 49905,56 | | 37408,30 | 37408,30 | | 227408,30 | 249284,95 | 21876,65 | | 28028,91 | | | |
| 08421202 Vers. Ritenute Previdenziali e Assistenziali | 35000,00 | | | 35000,00 | 30847,94 | 3851,06 | 34698,00 | 301,00 | | 3209,99 | 3209,99 | 95,62 | 38305,61 | 34057,93 | 4247,68 | | 3851,06 | | | |
| 08421203 Versamenti Ritenute diverse | 3000,00 | | | 3000,00 | 462,27 | 217,15 | 679,42 | 2320,58 | | 603,47 | 603,47 | | 603,47 | 1065,74 | 2537,73 | | 217,15 | | | |
| 08421204 Vers. Tratt.te Collaboratori e Borsisti | 12000,00 | | | 12000,00 | 7534,00 | 1862,00 | 9196,00 | 2804,00 | | 1210,00 | 1210,00 | | 1210,00 | 8744,00 | 4466,00 | | 1662,00 | | | |
| 08421206 Partite in sospeso - uscite | | | | | 10840,00 | | 10840,00 | 10840,00 | | | | | | 10840,00 | 10840,00 | | | | | |
| TOTALE :: TITOLO 084 :: | 240000,00 | | | 240000,00 | 261560,86 | 33759,12 | 295319,98 | 60745,56 | 5425,58 | 42527,38 | 42431,76 | 95,62 | 282527,38 | 303992,62 | 32716,65 | 11251,41 | 33759,12 | | | |

| CODICE Denominazione | PREVISIONI | | | | Gestione di Competenza | | | | Gestione Residui | | | | Gestione di Cassa | | | | Residui Attivi |
|---|------------|----------------------|---------------|------------|------------------------|--|-----------------------|------------|--------------------|------------|------------|-----------|-------------------|------------|--|------------|-------------------|
| | VARIAZIONI | | Somme Accert. | | Totale ACC.NTI | Diff. da Previsione In più In meno | Res. In. Esercizio | Riscossi | Rim. da Risc.re | TOTALI | VARIAZIONI | | Pre.ni. | R. sioni | Diff. da Previsione In più In meno | | |
| | iniziali | aumento diminutz. | definitive | diminute | | | | | | | Da Risc.re | In più | | | In meno | In più | |
| ** RIEPILOGO TITOLI ** | | | | | | | | | | | | | | | | | |
| 050 | | | | | | | | | | | | | | | | | |
| AVANZO DI AMMINI.NE | | 546259,23 | | 546259,23 | | | | | | | | | | | | | |
| 091 | | | | | | | | | | | | | | | | | |
| TIT. I-ENTRATE CORRENTI | 2207692,80 | 1102265,18 | 3307977,98 | 4131098,98 | 4131098,98 | 845486,00 | 1058656,00 | 1058656,00 | | 1058656,00 | | | 3932941,18 | 5189754,98 | 1279178,80 | 22365,00 | |
| 092 | | | | | | | | | | | | | | | | | |
| TIT. II-ENTRATE IN CONTO CAPITALE | | | | | | | | | 193964,29 | 193964,29 | | | 193964,29 | | | | |
| 097 | | | | | | | | | | | | | | | | | |
| TIT. IV- PARTITE DI GIRO | 240000,00 | | 240000,00 | 295319,98 | 295319,98 | 60745,56 | | | | 295319,98 | | | 240000,00 | 295319,98 | 60745,56 | 5425,58 | |
| TOTALE ENTRATE | 2447692,80 | 1646544,41 | 4094237,21 | 4426418,96 | 4426418,96 | 906231,56 | 1252620,29 | 1252620,29 | | 1252620,29 | | | 4366906,47 | 5679039,25 | 1339924,36 | 27790,58 | |
| DISAVANZO | 0,00 | 320989,00 | 320989,00 | | | | 2228263,83 | 2228263,83 | | | | | 3485470,76 | | | 4207156,03 | 4145324,58 |
| TOT.GENERALE | 2447692,80 | 1967633,41 | 320989,00 | 4426418,96 | 4426418,96 | 906231,56 | 3915356,94 | 1880518,50 | 1917060,73 | 3797579,23 | 0,00 | 117777,71 | 7852376,23 | 5679039,25 | 1339924,36 | 4234946,61 | 4145324,58 |

Rendiconto Finanziario Gestionale - USCITE

| CAPITOLO CODICE Denominazione | Gestione di Competenza | | | | | Gestione Residui | | | | | Gestione di Cassa | | | | | | | | |
|---|------------------------|----------------------------------|----------------|------------|----------------|---|--------------------|-----------|----------------|------------|-------------------|------------|------------|---|-----------|-----------------|------------|------------|------------|
| | PREVISIONI | | Somm. Impeg.te | | Totale Impegni | Diff. da Previsione In più / In meno | Res. In. Esercizio | Pagati | Rim. da pagare | TOTALI | VARIAZIONI | | Pag. nti | Diff. da Previsione In più / In meno | | Residui Passivi | | | |
| | iniziali | VARIAZIONI aumento / diminuz. | definitive | Pagate | | | | | | | Da Pag. | In più | | In meno | In più | | In meno | | |
| ** RIEPILOGO TITOLI ** | | | | | | | | | | | | | | | | | | | |
| 091 TIT. I- USCITE CORRENTI | 2176692,80 | 1897533,41 | 320989,00 | 3753237,21 | 1426075,56 | 2176086,18 | 3602161,74 | 0,00 | 151075,47 | 3853829,56 | 1836706,27 | 1917060,73 | 3753767,00 | 0,00 | 100062,56 | 7449848,65 | 3262781,83 | 4187067,02 | 4083146,91 |
| 082 TIT. II- USCITE IN CONTO CAPITALE | 31000,00 | 70000,00 | | 101000,00 | 81991,35 | 18419,53 | 100409,88 | | 580,12 | 19000,00 | 1380,47 | | 1380,47 | | 17619,53 | 12000,00 | 83371,82 | 36628,18 | 18418,53 |
| 084 TIT. IV- PARTITE DI GIRO | 240000,00 | | | 240000,00 | 261560,86 | 33769,12 | 295319,98 | 60745,56 | 5425,58 | 42527,38 | 42431,76 | | 42431,76 | | 95,62 | 282527,38 | 303992,62 | 32716,65 | 33759,12 |
| TOTALE USCITE | 2447692,80 | 1967533,41 | 320989,00 | 4094237,21 | 1769627,77 | 2286263,83 | 3897891,60 | 60745,56 | 157091,17 | 3915356,94 | 1880518,50 | 1917060,73 | 3797579,23 | 0,00 | 117777,71 | 7852376,23 | 3650146,27 | 32716,65 | 4146324,56 |
| AVANZO | | | | | 2656791,19 | | 428627,36 | 845486,00 | 416958,64 | | | | | | | 2028892,96 | 1307207,71 | | |
| TOT.GENERALE | 2447692,80 | 1967533,41 | 320989,00 | 4094237,21 | 4426418,96 | 2286263,83 | 4426418,96 | 906231,56 | 574049,81 | 3915356,94 | 1880518,50 | 1917060,73 | 3797579,23 | 0,00 | 117777,71 | 7852376,23 | 5679039,25 | 1339924,36 | 4146324,56 |



Istituto Nazionale di Alta Matematica

4. CONTO ECONOMICO AL 31.12.2013

Il Conto Economico (Allegato 11) dell'esercizio 2013, rapportato all'esercizio 2012 ed espresso in unità di euro, rileva un **Avanzo economico di competenza** per euro 509.919=.

Punto A) Valore della Produzione ammonta ad euro 4.131.099=, così ripartito: euro 2.437.566= contributo ordinario MIUR; euro 888.886= contributo a destinazione specifica MIUR; euro 803.012= contributo Europeo; euro 1.500= Altre amministrazioni pubbliche; infine euro 135= Altri Ricavi e Poste correttive.

Punto B) Costi della Produzione ammontano ad euro 3.575.216=, di cui Uscite correnti per Spese gestionali e Spese Istituzionali ammontanti ad euro 3.456.040=, mentre euro 81.708= rappresenta la quota di ammortamento annuale delle immobilizzazioni materiali, ed euro 37.468= la quota annua per l'adeguamento del Fondo TFR relativo al personale dipendente.

Differenza valore e costi della produzione (A-B) differenziale positivo per euro 555.883=.

Punto C) Proventi e Oneri Finanziari differenziale negativo per euro 146.122=, di cui euro 17.000= Oneri bancari, euro 118.000= Oneri tributari, ed euro 11.122= sono versamenti al Fondo Nazionale delle Politiche Sociali.

Punto E) Proventi e Oneri Straordinari rileva un differenziale positivo per euro 100.158=, di cui:

- **Insussistenze passive** per euro 117.777= sono rappresentate dalle economie di bilancio della gestione dei residui.
- **Insussistenze attive** per euro 17.619=, sono determinate dalla differenza fra valore delle immobilizzazioni tecniche di euro 19.000=, iscritte in bilancio come beni da ricevere, e valore degli acquisti effettivi in conto capitale di euro 1.381=.

Pertanto, il risultato algebrico fra i Punti (A,B,C,D,E) sopra indicati, determina un **Avanzo Economico di competenza** per euro 509.919=

ISTITUTO NAZIONALE DI ALTA MATEMATICA F. SEVERI

CONTO ECONOMICO

Allegato 11

| | 2012 | | 2013 | |
|---|-----------|-----------|-----------|-----------|
| | Parziali | Totali | Parziali | Totali |
| A) VALORE DELLA PRODUZIONE | | 2.875.787 | | 4.131.099 |
| 1) Entrate correnti depurate dei proventi finanziari: lett. c) e dei proventi straordinari (di natura finanziaria): lett. d) | 2.793.215 | | 4.130.964 | |
| 2) Variazione delle rimanenze dei prodotti in corso di lavorazione, semilavorati e finiti | | | | |
| 3) Variazione dei lavori in corso su ordinazione | | | | |
| 4) Incrementi di Immobilizzazioni per lavori interni | | | | |
| 5) Altri ricavi e proventi, con separata indicazione dei contributi in conto esercizio | 82.572 | | 135 | |
| Totale valore della produzione (A) | 2.875.787 | 2.875.787 | 4.131.099 | 4.131.099 |
| B) COSTI DELLA PRODUZIONE | | 3.200.034 | | 3.575.216 |
| 6), 7), 8), 9), Uscite correnti depurate degli oneri finanziari: lett. c) e degli oneri straordinari (di natura finanziaria): lett. d) | 3.137.682 | | 3.456.040 | |
| 10) Ammortamenti e svalutazioni | | | | |
| a) Ammortamento delle Immobilizzazioni immateriali | | | | |
| b) Ammortamento delle immobilizzazioni materiali | 41.006 | | 81.708 | |
| c) Altre svalutazioni delle immobilizzazioni | 0 | | 0 | |
| d) Svalutazione dei crediti compresi nell'attivo circolante e delle disponibilità liquide | | | | |
| 11) Variazioni delle rimanenze di materie prime, sussidiarie, di consumo merci | | | | |
| 12) Accantonamenti per rischi | | | | |
| 13) Accantonamento al fondo TFR | 21.346 | | 37.468 | |
| 14) Altri accantonamenti | | | | |
| Totale costi (B) | 3.200.034 | 3.200.034 | 3.575.216 | 3.575.216 |
| DIFFERENZA VALORE E COSTI DELLA PRODUZIONE (A-B) | -324.247 | -324.247 | 555.883 | 555.883 |
| C) PROVENTI E ONERI FINANZIARI | | -169.214 | | -146.122 |
| 15) Proventi da partecipazioni | | | | |
| 16) Altri proventi finanziari | 0 | | 0 | |
| a) di crediti iscritti nelle immobilizzazioni | | | | |
| b) di titoli iscritti nelle Immobilizzazioni | | | | |
| c) di titoli iscritti nell'attivo circolante | | | | |
| d) proventi diversi dai precedenti | | | | |
| 17) Interessi e altri oneri finanziari | 169.214 | | 146.122 | |
| | 0 | 0 | 0 | 0 |
| Totale proventi ed oneri finanziari | 169.214 | -169.214 | 146.122 | -146.122 |

ISTITUTO NAZIONALE DI ALTA MATEMATICA F. SEVERI

| | 2012 | | 2013 | |
|---|----------|---------|----------|---------|
| | Parziali | Totali | Parziali | Totali |
| D) RETTIFICHE DI VALORE ATTIVITA' FINANZIARIE | | | | |
| 18) Rivalutazioni: | | | | |
| a) di partecipazioni | | | | |
| b) di immobilizzazioni finanziarie | | | | |
| c) di titoli iscritti nell'attivo circolante | | | | |
| 19) Svalutazioni: | | | | |
| a) di partecipazioni | | | | |
| b) di immobilizzazioni finanziarie | | | | |
| c) di titoli iscritti nell'attivo circolante | | | | |
| 20) Quote di ricavo relative ad entrate accertate nell'esercizio(i) precedente(i) di competenza dell'esercizio in corso (storno) | | | | |
| 21) Quote di costo relative ad uscite impegnate nell'esercizio(i) precedente(i) di competenza dell'esercizio in corso (storno) | | | | |
| 22) Quote di ricavo di competenza dell'esercizio(i) precedente(i) il cui accertamento si è verificato nell'esercizio in corso (storno) | | | | |
| 23) Quote di costo di competenza dell'esercizio(i) precedente(i) il cui impegno si è verificato nell'esercizio in corso (storno) | | | | |
| 24) Quote di ricavo relative a entrate accertate nell'esercizio in corso di competenza dell'esercizio(i) futuro(i) | | | | |
| 25) Quote di costo relative a spese impegnate nell'esercizio in corso economicamente competenti all'esercizio(i) futuro(i) | | | | |
| 26) Quote di ricavo economicamente competenti all'esercizio in corso il cui accertamento si verificherà nell(i) prossimo(i) esercizio(i) | | | | |
| 27) Quote di costo economicamente competenti all'esercizio in corso il cui impegno si verificherà nell'esercizio(i) futuro(i) | | | | |
| 28) Costi da capitalizzare | | | | |
| Totale rettifiche di valore | 0 | 0 | 0 | 0 |
| E) PROVENTI E ONERI STRAORDINARI | | 504.965 | | 100.158 |
| 29) Proventi finanziari | | | | |
| 30) Oneri finanziari | | | | |
| 31) Sopravvenienze attive ed insussistenze di passivo | 566.823 | | 117.777 | |
| 32) Plusvalenze da alienazioni | | | | |
| 33) Sopravvenienze passive ed insussistenze di attivo | 61.858 | | 17.619 | |
| 34) Minusvalenze da alienazioni | | | | |
| Totale delle partite straordinarie | 504.965 | 504.965 | 100.158 | 100.158 |
| Risultato prima delle imposte (A-B±C±D±E) | 0 | 11.504 | 0 | 509.919 |
| 35) Imposte sul reddito dell'esercizio | | 0 | | 0 |
| Avanzo/Disavanzo/Pareggio Economico | 0 | 11.504 | 0 | 509.919 |



Istituto Nazionale di Alta Matematica

5. SITUAZIONE PATRIMONIALE

Lo Stato Patrimoniale (Allegato 13) dell'esercizio 2013, rapportato all'esercizio 2012 ed espresso in unità di euro, rileva un **Avanzo economico d'esercizio** di euro 509.919=.

Le **Attività** dell'Istituto ammontano ad euro 5.375.595= così distinte:

Punto B) Immobilizzazioni

- **Immobilizzazioni Materiali**, ammontano ad euro 518.065= che, al netto dei Fondi di ammortamento per euro 415.995=, risultano iscritti in Bilancio per euro 102.070= come si evidenzia dal quadro degli Ammortamenti al 31.12.2013 .
Le Immobilizzazioni Materiali riguardano Mobili e macchine valutate al costo storico per euro 447.527=, e rilevano un saldo di incremento di euro 36.738= rispetto al precedente esercizio. La Biblioteca, contenente migliaia di volumi scientifici iscritti in bilancio al valore rilevato al costo storico per euro 52.119=, risulta essere incrementato per euro 630= rispetto al precedente esercizio. Mentre, euro 18.418= risulta essere l'impegno di spesa per acquisti in conto capitale di macchinari per ufficio non ancora ricevuti per essere registrati nell'inventario dell'Istituto.
- **Immobilizzazione finanziaria** ammonta ad euro 15.494= e riguarda una quota di partecipazione nel consorzio "Il Giardino di Archimede". Invariato rispetto al precedente esercizio.

Punto C) Attivo Circolante

- **Residui attivi**, fra le attività dell'Istituto, nell'attivo circolante, non si rilevano residui attivi avendo già incassato tutti i crediti compreso il contributo di funzionamento del MIUR.
- **Disponibilità liquide** ammontanti ad euro 5.258.031=, riguardano la disponibilità di cassa iscritta in Bilancio per euro 5.237.889= come da quadro di raccordo del Tesoriere allegato. Quanto ai Buoni postali, iscritti in Bilancio al valore nominale per euro 20.142=, risultano invariati rispetto all'esercizio precedente. Il valore attuale, dei Buoni postali ancora non in scadenza, può essere stimato in euro 100.000=.

Le **Passività** dell'Istituto ammontano ad euro 5.375.595= così distinte:

Punto A) Patrimonio Netto

- **Avanzi economici portati a nuovo** ammontano ad euro 302.650= e riguardano gli avanzi economici degli esercizi precedenti.
- **Avanzo economico d'esercizio** ammonta ad euro 509.919= ed è equivalente all'Avanzo economico di competenza del Conto Economico al 31.12.2013.



Istituto Nazionale di Alta Matematica

- **Trattamento di Fine Rapporto di Lavoro Subordinato** del personale a tempo indeterminato ammonta ad Euro 417.701=, comprensivo dell'incremento della quota di competenza dell'esercizio 2013 di euro 37.468=.
- **Residui passivi** rappresentano il maggior onere per l'Istituto ed ammontano ad Euro 4.145.325=, distinti per singolo capitolo di spesa in Residui dell'esercizio e Residui degli anni precedenti come da tabella allegato al presente Stato patrimoniale.

ISTITUTO NAZIONALE DI ALTA MATEMATICA F. SEVERI

STATO PATRIMONIALE

| | | 2012 | 2013 | |
|--|--|-----------|-----------|-------------|
| ATTIVITA' | PASSIVITA' | n-1 | n | Allegato 13 |
| 2012 | 2012 | n-1 | n | 2013 |
| n-1 | n-1 | n | n | n |
| A) CREDITI VERSO LO STATO ED ALTRI ENTI PUBBLICI PER LA PARTECIPAZIONE AL PATRIMONIO INIZIALE | | | | |
| B) IMMOBILIZZAZIONI | A) PATRIMONIO NETTO | | | |
| I. <i>Immateriali</i> | I. <i>Patrimonio iniziale</i> | | | |
| 1) Costi d'immateriale e di ampliamento meno: f.do ammortamento | II. <i>Patrimonio iniziale</i> | | | |
| 2) Costi di ricerca, di sviluppo e di pubblicità | III. <i>Patrimonio iniziale</i> | | | |
| 3) Diritti di brevetto industriale e diritti di utilizzazione della marca di invenzione | IV. <i>Patrimonio iniziale</i> | | | |
| 4) Concessioni, license, marchi e diritti simili | V. <i>Patrimonio iniziale</i> | | | |
| 5) Avviamento | VI. <i>Patrimonio iniziale</i> | | | |
| 6) Immobilizzazioni in corso e acconti | VIII. <i>Avanzi economici portati a nuovo</i> | 291.146 | | 302.650 |
| 7) Altre | IX. <i>Avanzo economico d'esercizio</i> | 11.504 | | 509.919 |
| Totale | Totale | 0 | 302.650 | 812.569 |
| II. <i>Materiali</i> | B) FONDI PER RISCHI ED ONERI | | | |
| 1) Terreni e fabbricati meno: f.do ammortamento | 1) per trattamento di quiescenza e obblighi simili | | | |
| 2) Impianto e macchinario meno: f.do ammortamento | 2) per imminente | | | |
| 3) Attrezzature industriali e commerciali meno: f.do ammortamento | 3) altri | | | |
| 4) Altri beni | Totale | 0 | | 0 |
| 5) Immobilizzazioni in corso e acconti | C) TRATTAMENTO DI FINF RAPPORTO DI LAVORO SUBORDINATO | 100.988 | 102.070 | |
| Totale | D) DEBITI | 100.988 | 102.070 | |
| III. <i>Finanziarie</i> | I. <i>A lungo termine</i> | | | |
| 1) Partecipazioni in: | 1) Obbligazioni | | | |
| a) imprese controllate | 2) Obbligazioni convertibili | | | |
| b) imprese collegate | 3) Debiti verso banche | | | |
| c) imprese controllanti | 4) Debiti verso altri finanziatori | | | |
| d) altre imprese | 5) | | | |
| meno: f.do di svalutazione partecipazioni | 6) | | | |
| 2) Crediti | 7) | | | |
| a) mutui attivi | 8) Altri debiti | | | |
| b) crediti a lungo termine | II. <i>Residui Passivi</i> | 3.915.357 | 4.145.325 | |
| 3) Altri titoli | Totale | 380.233 | 417.701 | |
| 4) | Totale | 4.295.590 | 4.563.026 | |
| Totale Immobilizzazioni(B) | Totale | 4.598.240 | 5.375.595 | |

STATO PATRIMONIALE

| ATTIVITA' | 2012 n-1 | 2013 n | 2012 n-1 | 2013 n |
|---|-------------|-----------|-------------|-----------|
| C) ATTIVO CIRCOLANTE | | | | |
| I. Rimanenze | | | | |
| 1) Materie prime, sussidiarie e di consumo | | | | |
| 2) | | | | |
| 3) | | | | |
| Totale | 0 | 0 | | |
| II. Residui attivi | | | | |
| Totale | 1.252.620 | 0 | | |
| | 1.252.620 | 0 | | |
| III. Attività finanziarie che non costituiscono immobilizzazioni | | | | |
| 1) Partecipazioni in imprese controllate | | | | |
| 2) Partecipazioni in imprese collegate | | | | |
| 3) Partecipazioni in imprese controllanti | | | | |
| 4) Altre partecipazioni | | | | |
| 5) Altri titoli | 0 | 0 | | |
| Totale | 0 | 0 | | |
| IV. Disponibilità liquide | | | | |
| 1) Depositi bancari e postali | | | | |
| 2) Buoni postali | 20.142 | 20.142 | | |
| 3) Denaro e valori in cassa | 3.208.996 | 5.237.889 | | |
| Totale | 3.229.138 | 5.258.031 | | |
| Totale attivo circolante (C) | 4.481.758 | 5.258.031 | | |
| D) RATEI E RISCONTI | | | | |
| Ratei attivi | | | | |
| Risconti attivi | | | | |
| F) PERDITE | | | | |
| Disavanzi economici degli esercizi precedenti | | | | |
| Disavanzo economico dell'esercizio | | | | |
| Totale attivo | 4.598.240 | 5.375.595 | | |
| E) RATEI E RISCONTI | | | | |
| Ratei passivi | | | | |
| Risconti passivi | | | | |
| Totale | | | 0 | |
| Totale passivo e netto | 4.598.240 | 5.375.595 | | |

QUADRO AMMORTAMENTI

2013

| ANNO | BENI MATERIALI | Biblioteca | Mobili | Macchine | Spese pluriennali | | Residuo da ammortizzare |
|---------------------------------|-------------------|---------------|-----------------|------------------|-------------------|--|-------------------------|
| 2009 | 37.775,72 | 0 | 21.193,20 | 9.862,52 | 6.720,00 | | 0,00 |
| 2010 | 15.564,80 | 0 | 3.300,80 | 4.464,00 | 7.800,00 | | 3.112,96 |
| 2011 | 42.501,42 | 0 | 3.850,80 | 17.003,62 | 21.647,00 | | 17.000,57 |
| 2012 | 25.432,39 | 0 | 1.197,90 | 9.532,99 | 14.701,50 | | 15.259,43 |
| 2013 | 83.371,82 | 630,27 | 3.075,13 | 12.318,38 | 67.348,04 | | 66.697,46 |
| | 204.646,15 | 126,05 | 6.523,57 | 10.636,30 | 23.643,31 | | 102.070,42 |
| Quota Ammortamento annua | | | | 20% | 40.929,23 | | |

| 2012 | 410.789,16 | Incrementi | Decrementi |
|---|------------|------------|------------|
| Mobili, Macchine e Spese Pluriennali | | 82.741,55 | 46.003,50 |
| 2013 | 447.527,21 | | |

| 2012 | 51.489,15 | Incrementi |
|-------------------|-----------|------------|
| Biblioteca | | 630,27 |
| 2013 | 52.119,42 | |

| | | |
|------|------------------|-----------|
| 2012 | Beni da ricevere | 19.000,00 |
| 2013 | Beni da ricevere | 18.418,53 |

| | | | |
|-------------------------------------|-------------|----------|-------------------|
| F.do Ammortamento | 2012 | + | 380.289,86 |
| Quota Ammortamento annua | | + | 40.929,23 |
| Decremento adeguamento Fondo | 2013 | - | 46.003,50 |
| Incremento adeguamento Fondo | | + | 40.779,15 |

| | | | |
|--------------------------|-------------|----------|-------------------|
| F.do Ammortamento | 2013 | = | 415.994,74 |
|--------------------------|-------------|----------|-------------------|

| | | | | |
|--|---|--|--|-------------------|
| | Immobilizzazioni Tecniche | | | 518.065,16 |
| | Immobilizzazioni Tecniche al netto dei Fondi di ammortamento | | | 102.070,42 |

Istituto Nazionale di Alta Matematica F. Severi

Residui in Economia al 31.12.2013

| Residui Passivi esercizio 2012 ed anni precedenti | | |
|--|---|-------------------|
| Cap. 03 | Compenso e indennità al CdA | 26,23 |
| Cap. 04 | Comp. e Rimborsi spese al C.d.R.C. | 997,90 |
| Cap. 07 | Indennità e Rimb. Altri Organi istituzionali | 6.632,58 |
| Cap. 12 | Competenza Direttore Amm.vo e Collaborazioni | 2.000,00 |
| Cap. 19 | Interventi assistenziali al personale | 55,78 |
| Cap. 20 | Oneri Previdenziali e Assistenziali | 6.698,26 |
| Cap. 32 | Materiale di consumo, Noleggio mat. Tecnico | 1.163,15 |
| Cap. 39 | Manutenzione e rip. Locali impianti | 1.000,00 |
| Cap. 40 | Onorari e compensi speciali incarichi | 819,06 |
| Cap. 46 | Spese gestionali | 2.900,00 |
| Cap. 47 | Spese Energia elettrica | 298,72 |
| Cap. 48 | Uscite postali e spedizioni | 3,66 |
| Cap. 49 | Telefonia fissa, mobili e reti telematiche | 1.516,50 |
| Cap. 56 | Incontri scientifici | 3.017,43 |
| Cap. 57 | Corsi e visitatori | 259,48 |
| Cap. 71 | Partecipazioni ad attività scientifiche | 28.885,91 |
| Cap. 73 | Progetti di Ricerca c/Gruppi | 22.309,94 |
| Cap. 76 | Visitatori c/ Gruppi | 3.708,90 |
| Cap. 81 | Relatori, organizzazione Incontri scientifici | 12.712,57 |
| Cap. 85 | Convenzioni c/Gruppi | 4.556,49 |
| Cap. 95 | Spese e commissioni bancarie | 500,00 |
| Cap. 135 | Acquisti Mobili e Macchine | 1.000,00 |
| Cap. 137 | Immobilizzazioni tecniche | 11.000,00 |
| Cap. 138 | Hardware | 5.249,80 |
| Cap. 139 | Materiale bibliografico | 369,73 |
| Cap. 202 | Vers. Ritenute Previdenziali e Assistenziali | 95,62 |
| Totale Residui Passivi in economia | | 117.777,71 |
| Residui In Economia | | 117.777,71 |

Istituto Nazionale di Alta Matematica F. Severi

RESIDUI PASSIVI

| | | Esercizi Precedenti | Esercizio 2013 | |
|----------------|---|------------------------|-------------------|----------|
| Cap. 02 | Assegni e Indennità alla Presidenza | | 4.860,00 | |
| | Indennità alla Presidenza | | | |
| Cap. 03 | Compen. Indenn. Rimborso spese C.d.A. | | 371,36 | |
| | Compensi, gettoni di presenza e rimborsi spese da corrispondere | | | |
| Cap. 04 | Compen. Indenn. Rimborso spese C.d.R.C. | | 3.000,00 | |
| | Compensi, gettoni di presenza e rimborsi spese da corrispondere | | | |
| Cap. 07 | Indenn. e Rimborsi altri Org. Istituzionali | | 8.365,64 | |
| | Gettoni di presenza e rimborsi spese da corrispondere | | | |
| Cap. 09 | Buono pasto o mensa | | 4.200,00 | |
| | Impegni per acquisto buoni pasto | | | |
| Cap. 11 | Stipendi e Assegni al Personale Dipend. | 25.101,34 | | |
| | Residuo importo per emolumenti contrattuali da corrispondere in c/residuo | | | |
| Cap. 12 | Competenze Direttore Amministrativo e Collaborazioni | | 10.000,00 | |
| | Somme impegnate per Collaborazioni | | | |
| Cap. 13 | F.do Miglioramento efficienza | | 21.570,65 | |
| | Fondo miglioramento efficienza del personale dipendente | | | |
| Cap. 18 | Indennità e rimborso per missioni | | 422,55 | |
| | Missioni per il personale dipendente | | | |
| Cap. 19 | Interventi assistenziali al Personale | | 1.894,21 | |
| | Oneri assistenziali al personale dipendente | | | |
| Cap. 20 | Oneri previdenziali e Assistenziali | | 15.000,00 | |
| | Oneri previdenziali e assistenziali al personale dipendente | | | |
| Cap. 25 | Formazione al Personale dipendente | 5.569,12 | 3.750,00 | 9.319,12 |
| | Oneri per formazione e aggiornamenti per il personale dipendente | | | |
| Cap. 31 | Acquisto beni di consumo, Cancelleria | | 3.084,29 | |
| | Materiale vario e di cancelleria | | | |
| Cap. 32 | Materiale di consumo, Noleggio materiale Tecnico | | 15.091,61 | |
| | Spese per componenti e assistenza tecnica per macchine d'ufficio | | | |
| Cap. 39 | Manutenzioni e riparazioni Locali | | 809,00 | |
| | Manutenzioni e riparazioni impianti e locali | | | |
| Cap. 40 | Onorari e Compensi speciali incarichi | | 1.948,67 | |

| | | | | |
|----------------|---|--------------|------------|--------------|
| | Assistenza tecnica professionale, trasmissioni telematiche | | | |
| Cap. 45 | Spese per pulizie | | | 116,55 |
| | Pulizia locali per la sede e uffici | | | |
| Cap. 46 | Spese gestionali | | | 8.976,00 |
| | Spese gestionali relative a riscaldamento, acqua e nettezza urbana | | | |
| Cap. 46 | Uscite per energia elettrica | | | 1.002,54 |
| | Spese di energia e forza motrice | | | |
| Cap. 48 | Uscite postali e Spedizioni | | | 1.000,00 |
| | Spese postali, spedizioni e trasmissioni telematiche | | | |
| Cap. 49 | Telefonia fissa, mobile e reti trasmissione | | | 2.967,23 |
| | Telefonia fissa e mobile, reti di trasmissioni telematiche | | | |
| Cap. 53 | Assegni, borse di studio e ricerca | 1.504.028,64 | 697.017,38 | 2.201.046,02 |
| | Somme impegnate per borse di studio e ricerca | | | |
| Cap. 54 | Progetto Europeo R.E.A. | 11.756,75 | 80.000,00 | 91.756,75 |
| | Impegni Progetto INdAM-COFUND | | | |
| Cap. 55 | Progetto Europeo COFUND 2012 | | 642.889,17 | |
| | Impegni Progetto INdAM-COFUND 2012 | | | |
| Cap. 56 | Incontri Scientifici e Convegni | 5.000,00 | 26.317,33 | |
| | Spese relativi a organizzazione di incontri scientifici | | | |
| Cap. 57 | Corsi e Visitatori | | 39.500,00 | |
| | Residue spese relativi a inviti fatti nel corso dell'esercizio per Visitatori stranieri | | | |
| Cap. 62 | Progetti di Ricerca | 126.195,73 | 53.400,00 | 179.595,73 |
| | Progetti premiali finanziati dal MIUR | | | |
| Cap. 71 | Partecipazione a Incontri scientifici | 15.350,00 | 106.066,12 | 121.416,12 |
| | Somme impegnate per i Gruppi nazionali e relative alla partecipazione di Incontri scientifici nazionali ed internazionali | | | |
| Cap. 73 | Prpgetti di Ricerca c/Gruppi | 21.098,65 | 178.108,69 | 199.207,34 |
| | Somme impegnate per i Gruppi nazionali e relative alla partecipazione di Incontri scientifici nazionali ed internazionali | | | |
| Cap. 76 | Visitatori c/Gruppi | | 68.200,00 | 68.200,00 |
| | Somme impegnate per i Gruppi nazionali e relative a inviti per Professori visitatori stranieri | | | |
| Cap. 81 | Relatori, Organizz.ne Incontri scientifici | 9.895,00 | 112.894,32 | 122.789,32 |
| | Somme impegnate per gli incontri scientifici organizzati dai Gruppi nazionali di ricerca | | | |
| Cap. 85 | Convenzioni c/Gruppi | | 6.500,00 | |
| | Convenzioni relative ad attivìa scientifiche dei Gruppi Nazionali | | | |
| Cap. 87 | Convenzioni c/INdAM | 193.065,50 | 51.618,87 | 244.684,37 |
| | Convenzioni relative ad attivìa scientifiche dell'INdAM | | | |
| Cap. 95 | Spese e Commissioni bancarie | | 5.000,00 | |

| | | | |
|-----------------|--|---------------------|---------------------|
| | Spese bancarie in convenzione con la Banca BNL, tesoriere dell'INdAM | | |
| Cap. 97 | Imposte, Tasse e Tributi vari | | 144,00 |
| | Saldi d'imposta Irap, Irpef, etc. | | |
| Cap. 135 | Acquisto Mobili e Macchine d'ufficio | | 1.924,87 |
| | Impegni per mobili e macchine da acquistare | | |
| Cap. 137 | Immobil.ni tecniche (software,spese plur.) | | 10.000,00 |
| | Impegni per software e spese pluriennali | | |
| Cap. 138 | Hardware | | 3.493,66 |
| | Impegni per acquisti hardware | | |
| Cap. 139 | Materiale bibliografico | | 3.000,00 |
| | Acquisto testi scientifici | | |
| Cap. 201 | Vers. Trattenute Erariali | | 28.028,91 |
| | Trattenute erariali per dipendenti e collaboratori | | |
| Cap. 202 | Vers. Ritenute Previd./Assistenziali | | 3.851,06 |
| | Oneri previdenziali Inps, Inpdap e Inail | | |
| Cap. 203 | Vers. Ritenute Diverse | | 217,15 |
| | Saldi di trattenute cisl | | |
| Cap. 204 | Vers. Trattenute Collaboratori e Borsisti | | 1.662,00 |
| | Oneri previdenziali Inps a borsisti | | |
| | Euro | 1.917.060,73 | 2.228.263,83 |
| | Totale Residui Passivi | | 4.145.324,56 |



Istituto Nazionale di Alta Matematica

6. SITUAZIONE AMMINISTRATIVA

La consistenza della cassa all'inizio dell'esercizio finanziario al 01.01.2013 rileva un saldo attivo di Euro 3.208.995,88=.

Alla fine dell'esercizio finanziario al 31.12.2013 si rilevano riscossioni, sia in conto competenza che in conto residuo, per un ammontare complessivo di Euro 5.679.039,25=, rilevando un incremento rispetto alle previsioni di euro 878.440,98=. Il notevole incremento è dovuto, in massima parte, a tre progetti FIRB accreditati all'INdAM da parte del MIUR e incassati nell'ultimo bimestre dell'esercizio 2013. Mentre, si rilevano pagamenti, sia in conto competenza che in conto residuo, per un ammontare complessivo di Euro 3.650.146,27=, evidenziando che rispetto agli impegni sia di competenza che in c/residuo, si sono rilevate economie per un ammontare complessivo di euro 214.123,32=.

Pertanto, risulta evidente sia nel rendiconto della Banca tesoriere che nella contabilità dell'Istituto una consistenza di cassa al 31.12.2013 di Euro 5.237.888,86=.

Alla fine dell'esercizio non sono stati accertati residui attivi, mentre si rilevano residui passivi per un ammontare complessivo di Euro 4.145.324,56= di cui Euro 2.228.263,83= dell'esercizio finanziario 2013 ed Euro 1.917.060,73= degli esercizi precedenti.

Tenuto conto della consistenza della cassa alla fine dell'esercizio 2013, si determina un **Avanzo di amministrazione disponibile** al 31.12.2013 di Euro **1.092.564,30=**.

L'Avanzo di amministrazione disponibile al 31.12.2013 si rileva anche dal Rendiconto finanziario gestionale tenendo conto delle economie di spese in c/competenza per Euro 96.345,61= ed economie in c/residuo per Euro 117.777,71=, che sommate al saldo fra minori e maggiori entrate per Euro 878.440,98=, si determina un saldo attivo di Euro 1.092.564,30= corrispondente all'avanzo di amministrazione sopra determinato (96.345,61 + 117.777,71 + 878.440,98).

Istituto Nazionale di Alta Matematica F. Severi

31.12.2013

SITUAZIONE AMMINISTRATIVA

| | | |
|--|----------------------|---------------------|
| CONSISTENZA DELLA CASSA all'inizio dell'esercizio | | 3.208.995,88 |
| RISCOSSIONI | in c/competenza | <u>4.426.418,96</u> |
| | in c/residuo | <u>1.252.620,29</u> |
| | | 5.679.039,25 |
| PAGAMENTI | in c/competenza | <u>1.769.627,77</u> |
| | in c/residuo | <u>1.880.518,50</u> |
| | | 3.650.146,27 |
| CONSISTENZA DELLA CASSA alla fine dell'esercizio | | 5.237.888,86 |
| RESIDUI ATTIVI | esercizio precedente | <u>0,00</u> |
| | dell'esercizio | <u>0,00</u> |
| | | 0,00 |
| RESIDUI PASSIVI | esercizio precedente | <u>1.917.060,73</u> |
| | dell'esercizio | <u>2.228.263,83</u> |
| | | 4.145.324,56 |
| AVANZO DI AMMINISTRAZIONE DISPONIBILE AL 31.12.2013 | | 1.092.564,30 |

ISTITUTO NAZIONALE DI ALTA MATEMATICA FRANCESCO SEVERI

CITTÀ UNIVERSITARIA - 00185 ROMA

http://www.altamatematica.it e-mail:indam@altamatematica.it
Tel. 06.490320 - 06.4440665 - Fax 06.4462293

QUADRATURA SALDO DI TESORERIA

Saldo come da Bilancio INDAM al 01/01/2013

€ 3.208.995,88

Reversali
emesse

Tot n. 767

€ 5.679.039,25

8.888.035,13

Mandati
emessi

Tot n. 2.277

€ 3.650.146,27

- 3.650.146,27

5.237.888,86

Saldo di cassa INDAM al

31/12/2013

€ +

5.237.888,86

Reversali non ancora incassate

€ -

Mandati non ancora riscossi

€ +

Mandati da emettere su pagamenti già effettuati

€ -


Reversali da emettere su incassi già effettuati

€ +

Saldo BNL in Tesoreria

€

5.237.888,86



BANCA NAZIONALE DEL LAVORO
DIPENDENZA ROMA CONS.N.RIC.
SERVIZIO DI CASSA

006392

QUADRO DI RACCORDO
ESERCIZIO FINANZIARIO 2013

ENTE 000768

ISTITUTO NAZ.DI ALTA MATEMATICA
CITTA UNIVERSITARIA
ROMA

RM (00185)

CI PREGIAMO RIMETTERVI IL "QUADRO DI RACCORDO" DELLE RISULTANZE DELLA VS/
DELLA NS/ CONTABILITA' AL 22/01/2014

FONDO DI CASSA

ALL'INIZIO DELL'ESERCIZIO, COME DA CONTO FINANZIARIO A SUO
TEMPO TRASMESSO ALL'ENTE

CONTABILITA' DELL'ENTE IN EURO

DARE TESORIERE AVERE TESORIERE

3.208.995,88 0,00

AMMONTARE DEI RUOLI E DEI MANDATI TRASMESSI (N. 2,277)

3.650.146,27

3.650.146,27

AMMONTARE DEGLI ORDINI DI ACCRED. TRASMESSI (N. 0)

0,00

0,00

AMMONTARE DEI MANDATI RESTITUITI (N. 0)

0,00

AMMONTARE DEGLI ORDINI DI ACCR. RESTITUITI (N. 0)

0,00

DA AGGIUNGERE L'IMPORTO DI QUELLI NON TRASMESSI AL
TESORIERE, (COME DA ELENCO A PARTE)

AMMONTARE DEI RUOLI E DEGLI ORDINATIVI DI RISCOSSIONE
TRASMESSI (N. 767)

5.679.039,25

5.679.039,25

AMMONTARE DEGLI ORDINATIVI DI RISCOSSIONE RESTITUITI
(N. 0)

0,00

DA AGGIUNGERE L'IMPORTO DI QUELLI NON TRASMESSI AL
TESORIERE, (COME DA ELENCO A PARTE)

SBILANCIO A PAREGGIO

0,00

5.237.888,86

E. 8.888.035,13

8.888.035,13

BANCA NAZIONALE DEL LAVORO S.p.A.
ROMA - CONSIGLIO NAZIONALE RICERCHE



Istituto Nazionale di Alta Matematica

RELAZIONE SULLA GESTIONE

Esercizio 2013

- 1. Presentazione della Relazione**
- 2. Sintesi delle informazioni di interesse per i cittadini e per gli Stakeholders**
 - 2.1 Mandato e fini Istituzionali
 - 2.2 Contesto organizzativo
 - 2.3 L'amministrazione in cifre, i risultati raggiunti e scostamenti
- 3. Attività di Ricerca e Formazione**
 - 3.1 Analisi del contesto interno ed esterno
 - 3.2 Obiettivi strategici
 - 3.3 Obiettivi strategici rispetto alle attività scientifiche
 - 3.3.1 Obiettivo strategico 01 "Gruppi di Ricerca Nazionali"
 - 3.3.2 Obiettivo strategico 02 "Progetti di Ricerca INdAM"
 - 3.3.3 Obiettivo strategico 03 "FIRB 2013-2017"
 - 3.3.4 Obiettivo strategico 04 "COFUND"
 - 3.3.5 Obiettivo strategico 05 "Borse di Studio"
 - 3.3.6 Obiettivo strategico 06 "Corsi di Studio"
 - 3.3.7 Obiettivo strategico 07 "Gruppi di Ricerca Europei"
 - 3.3.8 Obiettivo strategico 08 "Convenzioni Internazionali"
- 4. Risorse, Efficienza ed Economicità**
- 5. Pari opportunità e Bilancio di genere**

Allegato 1 Uffici-Mansioni

Allegato 2 Risorse finanziarie 2011-2013

Allegato 2.1 Risorse finanziarie 2013 e scostamenti

Allegato 3.1 Obiettivi operativi 2012-2013



Istituto Nazionale di Alta Matematica

1. Presentazione della Relazione

Il presente documento è predisposto ai sensi dell'art. 46 D.P.R. 97/2003 prendendo come riferimento i dati gestionali dell'Istituto Nazionale di Alta Matematica F. Severi, di seguito INdAM, tenendo anche conto della Delibera n. 5/2012 della CiVIT – Linee guida ai sensi dell'art. 13, c. 6, let.b), del D. Lgs. n. 150/2009, relative alla struttura e alla modalità di redazione della relazione sulla Performance di cui all'art. 10, c. 1, let. b), dello stesso decreto –, al fine di illustrare i risultati ottenuti nel corso dell'esercizio 2013.

Il presente documento, ai sensi dell'art. 15, c. 2, let. b), del D. Lgs. n. 150/2009, è stato definito dall'Organo Politico in collaborazione con il vertice dell'amministrazione e sarà validato dall'Organismo Indipendente di Valutazione dell'INdAM, ai sensi dell'art. 14, commi 4, let.c) e 6, dello stesso D. Lgs. n. 150/2009.

La presente Relazione è conforme e coerente al Sistema di Misurazione e Valutazione della Performance, al Programma Triennale per la Trasparenza e l'Integrità 2012-2014, ed al Piano Triennale della Performance 2013-2015.

2. Sintesi delle informazioni di interesse per i cittadini e per gli Stakeholders

2.1 Mandato e fini istituzionali

L'Istituto Nazionale di Alta Matematica "Francesco Severi" (INdAM) è stato istituito con la Legge 13 luglio 1939, 1129, modificata con le leggi 10 dicembre 1957, n° 1188, 5 maggio 1976, n° 257 e 14 febbraio 1987, n° 42.

Esso è stato riordinato dalla legge 11 febbraio 1992, n° 153 che gli ha conferito ampia autonomia regolamentare includendolo tra gli enti di ricerca a carattere non strumentale di cui all'art. 8 della Legge 9 maggio 1989, n° 168. Questa legge di riordino indica esplicitamente le finalità dell'Istituto, peraltro coerenti con quelle indicate dalle norme preesistenti e con l'attività precedentemente svolta dall'Istituto.

I fini dell'Istituto indicati dalla legge di riordino sono:

- a) promuovere sul piano nazionale, internazionale e comunitario, la formazione ed il perfezionamento di ricercatori di matematica anche allo scopo di integrare le potenzialità formative esistenti nelle varie università italiane;
- b) svolgere e favorire le ricerche di matematica pura ed applicata specialmente nei rami in via di sviluppo, curando anche il trasferimento delle conoscenze alle applicazioni tecnologiche;
- c) procurare che la ricerca matematica italiana si mantenga sempre in stretto contatto con quella internazionale, in particolare promovendo e partecipando ad iniziative e programmi di collaborazione nell'ambito delle Comunità europee.

Nell'ambito della delega legislativa per la riforma degli enti di ricerca (Legge 15 marzo 1997, n. 59, art. 11, art. 14 e art. 18) l'ordinamento dell'Istituto è stato ulteriormente modificato da due decreti legislativi.

Il primo, il Decreto Legislativo 30 gennaio 1999 n. 19, come recentemente modificato dal decreto legislativo 4 giugno 2003, n°127, ha disposto il trasferimento all'Istituto dei gruppi nazionali di matematica del CNR e, lasciando invariate le finalità dell'Istituto, ha aggiunto agli strumenti per perseguirle la possibilità di: "costituire gruppi nazionali di ricerca, con l'apporto di professori e



Istituto Nazionale di Alta Matematica

ricercatori universitari, nonché di ricercatori degli enti pubblici di ricerca, come istituti temporanei per l'organizzazione di un lavoro di ricerca distribuito tra più persone e organismi scientifici.”

Il secondo, il Decreto Legislativo 29 settembre 1999 n. 381, ha esteso all'Istituto Nazionale di Alta Matematica e ad altri Istituti nazionali, parte della normativa prevista per il Consiglio Nazionale delle Ricerche.

La presenza fra le strutture dell'Istituto dei gruppi nazionali di ricerca permette la partecipazione organica come aderenti ai gruppi di ricerca della maggior parte dei docenti e ricercatori matematici italiani, fornendo all'INdAM personale in grado di svolgere direttamente le ricerche da esso coordinate e promosse.

Ciò rende l'Istituto il principale riferimento nazionale per la ricerca matematica e mette in evidenza il ruolo dell'Istituto nel trasferimento tecnologico e nella formazione dei ricercatori.

Nell'ambito della nuova delega legislativa per la riforma degli enti di ricerca (Legge 27 settembre 2007, n. 165, art. 1) l'ordinamento dell'Istituto è in corso di revisione secondo quanto previsto dal Decreto Legislativo 31 dicembre 2009, n. 213 "Riordino degli enti di ricerca in attuazione dell'articolo 1 della legge 27 settembre 2007, n. 165". In particolare, è stato approvato ed è entrato in vigore dal 1 maggio 2011, il nuovo Statuto dell'Istituto. Attualmente, sono in corso di approvazione i nuovi regolamenti.

L'INdAM svolge la sua missione nella dimensione europea e internazionale, in coerenza con i principi e le direttive europee in Ricerca e Formazione e con i principi della Carta europea dei ricercatori, approvata dalla Commissione delle Comunità Europee l'11 marzo 2005.

2.2 Contesto organizzativo

L'Istituto presenta una struttura tecnica permanente che ha la propria sede centrale presso l'Università di Roma "La Sapienza", mentre ha istituito Unità di ricerca, ramificate sul territorio nazionale, presso Dipartimenti di Matematica di altrettante Università dove operano e sono coinvolti Stakeholders interni che partecipano alla realizzazione delle attività di ricerca scientifica e di formazione dell'INdAM. Le Unità di Ricerca sono regolate da apposite Convenzioni quadriennali pubblicate sul sito web dell'Istituto www.altamatematica.it nella sezione "Istituto" sotto la voce "Unità di ricerca", pertanto il numero delle Unità di Ricerca, attualmente oltre cinquanta, è continuamente aggiornato.

L'organizzazione strutturale dell'INdAM, dal Presidente quale rappresentante dell'Ente, agli Stakeholders esterni quali soggetti interessati, è rappresentata graficamente dal modello sottostante, mentre le attività scientifiche di ricerca e formazione, gli Organi dell'Istituto, i Regolamenti ed i disciplinari connessi alle attività sono pubblicate sul sito web dell'Istituto www.altamatematica.it.
L'Istituto presenta una struttura tecnica permanente rappresentata dallo schema che segue:



Istituto Nazionale di Alta Matematica

| | | | | | | |
|---|------------------------------|-------------------|-------------------------------------|--|--|---------------|
| | | Presidente | | | | |
| | Consiglio scientifico | | Consiglio di Amministrazione | | Collegio dei Revisori dei Conti | O.I.V. |
| Direttore Amministrativo | | | | | | |
| Ufficio Affari Generali - Ufficio Ragioneria - Ufficio del Personale | | | | | | |
| Dipendenti a tempo indeterminato n. 9 | | | | | | |

L'Istituto Nazionale di Alta Matematica è stato inquadrato con la Legge 20 marzo 1975, n.70 fra gli Enti scientifici di ricerca e sperimentazione (Tab. VI). Il personale è stato impiegato in base alle norme dei diversi contratti di lavoro del Settore Ricerca in particolare secondo il contenuto dei profili previsti dal D.P.R.171/91, secondo l'accordo del C.C.N.L. sottoscritto il 7 ottobre 1996 e secondo l'accordo sottoscritto il 21 febbraio 2002, e in ultimo, secondo l'accordo del C.C.N.L. sottoscritto il 7 aprile 2006.

Il fatto di disporre personale numericamente ridotto, ha richiesto di armonizzare i singoli compiti in modo da far operare tutti congiuntamente ed anche separatamente a seconda delle molteplici esigenze dell'Istituto.

La dotazione organica approvata, nell'ambito del piano triennale delle attività 2013 – 2015, con delibera n. 181 del Consiglio di Amministrazione dell'INdAM in data 20/10/2012, e come confermato anche con DPCM 23/01/2013, consiste soltanto di Personale amministrativo e di un Dirigente, distribuito secondo la seguente tabella:

| Profilo | Dotazione organica |
|------------------------------|---------------------------|
| Dirigente | 1 |
| Funzionario Amministrativo | 3 |
| Collaboratore Amministrativo | 4 |
| Operatore Amministrativo | 2 |
| | |
| Totale | 10 |

Tuttavia, come indicato dal D.L. n. 95/2012 convertito in Legge n. 135/2012 e specificatamente richiesto dalla Funzione Pubblica con Direttiva n. 10/2012, la vigente dotazione organica è stata rideterminata dal CdA dell'INdAM con verb. 189 del 27/02/2014 come segue :



Istituto Nazionale di Alta Matematica

| Profilo | Dotazione organica |
|------------------------------|---------------------------|
| Direttore Amministrativo | 1 |
| Funzionario Amministrativo | 3 |
| Collaboratore Amministrativo | 4 |
| Operatore Amministrativo | 2 |
| | |
| Totale | 10 |

Personale in servizio nel 2013.

Il personale in servizio al 31 dicembre 2013 è il seguente:

▪ **Personale a tempo indeterminato:**

- n° 3 Funzionari di amministrazione di IV livello;
- n° 2 Collaboratore di amministrazione di V livello;
- n° 1 Collaboratore di amministrazione di VI livello;
- n° 1 Collaboratore di amministrazione di VII livello;
- n° 2 Operatori di amministrazione di VII livello;

▪ **Personale a tempo determinato:**

n°1 Direttore Amministrativo

n°1 Collaboratore coordinato e continuativo.

La collaborazione coordinata e continuativa rientra nell'ambito del Progetto Europeo INdAM-COFUND, finanziato nell'ambito del VII Programma quadro della Comunità Europea per il periodo 2013-2017.

▪ **Personale di ricerca:**

Il Presidente e il Consiglio di Amministrazione, Organi di indirizzo politico amministrativo dell'INdAM, sono coinvolti direttamente nel programmare e indirizzare le attività dell'Istituto nel perseguimento dei fini istituzionali, sentito il Consiglio Scientifico.

L'attività formativa di giovani matematici, dottorandi e avviamento alla ricerca come anche l'internazionalizzazione e la rappresentazione della matematica italiana nel mondo, sono curate e organizzate direttamente dalla struttura permanente dell'Istituto, pubblicata sul sito web dell'INdAM www.altamatematica.it, mentre l'attività di ricerca matematica è curata e organizzata dai Gruppi nazionali di ricerca dell'INdAM che operano sul territorio nazionale. Le loro attività sono pubblicate sui rispettivi siti web indicati nella tabella che segue.



Istituto Nazionale di Alta Matematica

Le attività di ricerca scientifica dell'Istituto sono organizzate secondo il seguente schema:

| | | | | | |
|-------------------------------------|--|------|------|--------|---|
| FORMAZIONE | RICERCA MATEMATICA | | | | INTERNAZIONALIZZAZIONE RICERCA MATEMATICA |
| Stakeholders Interni | | | | | |
| Assegnisti, Borsisti, Dottorandi | Consigli Scientifici dei Gruppi | | | | Gruppi Europei |
| | GNAMPA | GNCS | GNFM | GNSAGA | |
| | Associati (Prof.ri Universitari, Ricercatori, Dottorandi) | | | | Prof.ri Unlversitari, Ricercatori e Dottorandi, Italiani ed Europei |

<http://www.altamatematica.it/gnampa/>

<http://www.altamatematica.it/gnsaga/>

<http://www.altamatematica.it/gnfm/>

<http://www.altamatematica.it/gnsc/>

Il numero totale degli aderenti nel 2013 è stato di 2.497.

L'Organo di indirizzo politico – amministrativo si avvale del supporto operativo della struttura amministrativa interna per le attività di gestione, costituita da un Direttore che coordina e sovrintende i tre Uffici Affari generali, Ragioneria e Personale.

Il Direttore Amministrativo e il Personale dipendente, rappresentati nella tabella **Allegato 1**, sono coinvolti nel predisporre le attività gestionali e amministrative necessarie per realizzare le attività istituzionali programmate dall'Organo politico dell'INdAM.

Nel quadro normativo istituzionale delineato, l'INdAM si pone quale Ente di ricerca nazionale rappresentativo della comunità scientifica dei matematici in Italia, universitaria e non, e delle specifiche discipline matematiche che sono organizzate dai Gruppi Nazionali ed Europei di ricerca, dei quali i matematici in gran numero sono formalmente aderenti risultando anche portatori di interessi interni all'INdAM, Stakeholder interni.

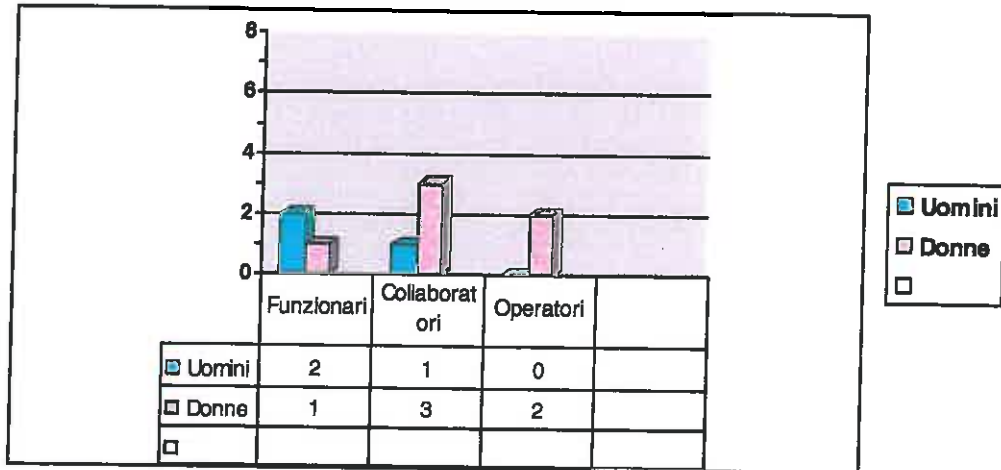
2.3 L'amministrazione in cifre, i risultati raggiunti e scostamenti

Il presente paragrafo fornisce una sintesi dei dati qualitativi/quantitativi più significativi dell'Istituto Nazionale di Alta Matematica F. Severi in merito a Risorse Umane e Risorse Finanziarie.

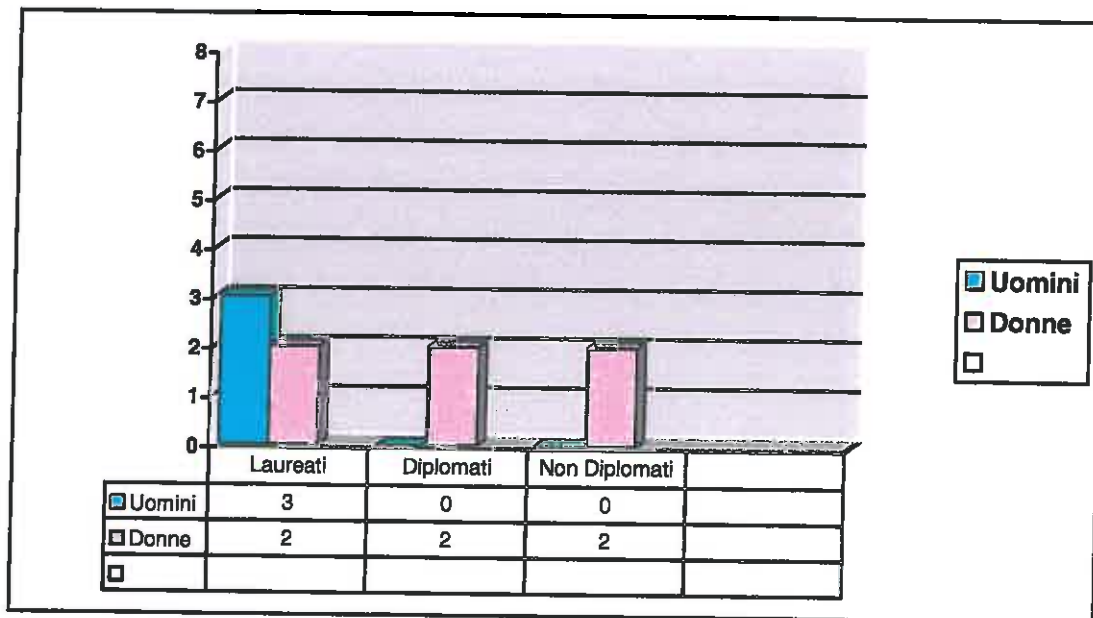
- Risorse umane

L'organico effettivo dell'INdAM al 31 dicembre 2013 risulta costituito da n. 9 unità di personale dipendente a tempo indeterminato. La distribuzione del personale preso a riferimento per profilo professionale, per genere, e per costo comprensivo di oneri erariali, previdenziali e assistenziali, viene riportata nei grafici seguenti:

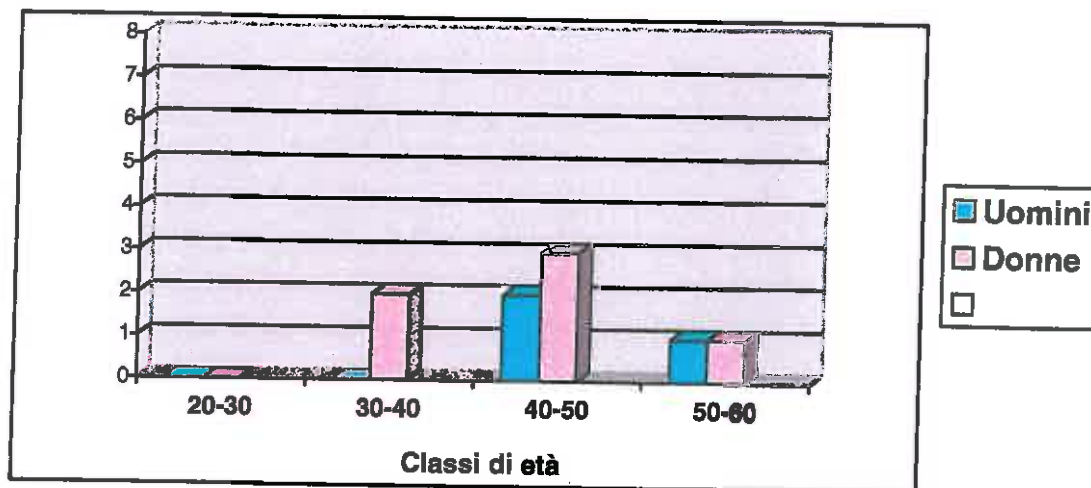
- **Distribuzione del personale per profilo professionale e per genere al 31.12.2013:**



- **Distribuzione del personale per gruppi di titolo di studio e per genere al 31.12.2013:**



- **Distribuzione del personale per età anagrafica e per genere al 31.12.2013;**



- **Costo del personale con relativi Oneri:**

La tabella sottostante riporta i dati retributivi relativi al contratto integrativo di Ente stipulato per l'esercizio 2013, distinguendo la retribuzione fissa e continuativa e il trattamento accessorio variabile.

Inoltre si rilevano le unità di personale dipendente effettivi, per gli esercizi 2011 - 2013, con relativi costi effettivi, oltre agli oneri complessivi inerenti i dati retributivi.

Da rilevare che per l'esercizio 2011 e fino al 30 aprile 2012, la figura del Dirigente amministrativo è stata svolta da un Funzionario dell'Istituto.

Con l'approvazione del nuovo statuto dell'Istituto, è stata sostituita la figura del Dirigente amministrativo con la figura del Direttore amministrativo quale responsabile della gestione amministrativa e coordinatore degli uffici amministrativi dell'INdAM. Pertanto, nel corso dell'esercizio 2012 si è avviata la procedura per la nomina e il relativo incarico al Direttore amministrativo. Tale incarico ha avuto decorrenza dal 27 marzo 2013 ed il relativo Decreto di nomina e contratto individuale sono pubblicati sul sito istituzionale www.altamatematica.it nella sezione "Organizzazione".

Considerato il totale dei costi diretti e indiretti del personale dipendente, emerge un costo medio pro-capite pari ad euro 68.239 per l'esercizio 2011, euro 65.878 per l'esercizio 2012, ed euro 57.392 per l'esercizio 2013. Tuttavia per l'esercizio 2013 è da considerare che il Direttore è stato presente nove mesi, un Funzionario è stato presente tre mesi, mentre un Collaboratore è entrato nell'organico dell'Istituto dal primo giugno 2013.

Costo Personale dipendente a tempo indeterminato

| Contratto integrativo di Ente | | | | | | 2011 | 2012 | 2013 |
|-------------------------------------|------|---|-------------------------------|------------------------------------|--|----------------|----------------|----------------|
| Profilo | Liv. | Stipendi e Indennità Fisse e ricorrenti | | | Trattamento Accessorio parte variabile | | | |
| | | Stipendi e Assegni Familiari | Art.43 CCNL Indennità Mensile | Art.44 CCNL Indennità Ente Annuale | | | | |
| Direttore | | 43.310,80 | | | 32.828,98 | | | 1 55.129 |
| Dirigente | II | 43.310,80 | | | 32.828,98 | 1 31.990 | 1 11.557 | 0 |
| Funz. | IV | 27.612,54 | 8.910,87 | 5.187,20 | 2.850,037 | 3 147.058 | 3 144.932 | 3 122.296 |
| Funz. | V | 25.707,89 | 8.158,24 | 4.811,59 | 2.850,037 | 3 116.348 | 3 116.833 | 4 134.685 |
| Collab. | V | 25.707,89 | 8.158,24 | 4.811,59 | 2.850,037 | | | |
| Collab. | VI | 22.975,90 | 6.971,96 | 4.186,39 | 2.850,037 | | | |
| Collab. | VII | 21.057,24 | 5.948,12 | 3.668,08 | 2.850,037 | | | |
| Op. Amm. | VII | 21.757,24 | 5.948,12 | 3.668,08 | 2.850,037 | 2 69.474 | 2 69.190 | 2 63.978 |
| Op. Amm. | VII | 21.057,24 | 5.948,12 | 3.668,08 | 2.850,037 | | | |
| | | | | | | 364.870 | 342.512 | 376.088 |
| Oneri IRAP | | | | | | 31.014 | 29.114 | 31.967 |
| Oneri Previdenziali e Assistenziali | | | | | | 104.168 | 109.000 | 116.467 |
| Altre spese | | | | | | 26.284 | 25.052 | 21.412 |
| Q.ta annua T.F.R. | | | | | | 19.583 | 21.346 | 25.988 |
| TOTALI | | | | | | 545.919 | 527.024 | 573.922 |

- Risorse Finanziarie

Si riporta l'andamento delle risorse finanziarie dell'ultimo triennio 2011-2013, confrontando le Spese per attività istituzionali e le altre maggiori Spese, rispetto alle Entrate.

| | % | 2011 | % | 2012 | % | 2013 |
|-------------------------------------|-------|-----------|-------|-----------|-------|-----------|
| Uscite | | | | | | |
| Attività Istituzionali | 79,75 | 3.247.362 | 74,79 | 2.527.218 | 67,27 | 2.778.864 |
| Personale dipendente e Organi Ente | 13,39 | 545.155 | 15,62 | 527.864 | 13,54 | 559.440 |
| Spese gestionali e oneri finanziari | 5,71 | 232.665 | 7,47 | 252.366 | 6,39 | 263.858 |
| Spese in c/Capitale | 1,15 | 46.736 | 2,11 | 71.412 | 2,43 | 100.410 |
| Maggiori accertamenti d' Entrate | | | | | 10,37 | 428.527 |
| | 100 | 4.071.918 | 100 | 3.378.860 | 100 | 4.131.099 |
| Entrate | | | | | | |
| MIUR | 61,83 | 2.517.693 | 82,67 | 2.793.215 | 80,52 | 3.326.452 |
| Enti Diversi - C.E. | 1,89 | 77.000 | 2,31 | 78.000 | 19,47 | 804.512 |
| Altre entrate | 30,81 | 1.254.415 | 5,88 | 198.536 | 0,00 | 135 |
| Utilizzo Avanzo Amministrazione | 5,47 | 222.810 | 9,15 | 309.109 | 0,00 | 0 |
| | 100 | 4.071.918 | 100 | 3.378.860 | 100 | 4.131.099 |

I dati triennali riportati in tabella evidenziano, per quanto riguarda le Entrate, come il contributo di funzionamento sia in massima parte erogato dal Ministero dell'Università e della Ricerca Scientifica, salvo l'esercizio 2011, nel quale l'Istituto ha beneficiato di un lascito ereditario di oltre 1,2 milioni di euro, e l'esercizio 2013, nel quale l'Istituto ha ottenuto un co-finanziamento al 40% (1,43 milioni di euro) da parte della Comunità Europea per il Progetto "INdAM-COFUND 2013-2017".

Sul fronte delle Uscite, relativamente ai tre esercizi 2011-2013, si evidenzia che le Spese Istituzionali, destinate alla formazione ed alla ricerca matematica, rappresentano oltre il 70% delle spese complessive dell'Istituto. Infatti, anche per l'esercizio 2013, il maggiore accertamento di entrate rappresenta un finanziamento del MIUR relativo a Progetti premiali FIRB-FIR incassati a fine esercizio e accertati in fase di Rendiconto finanziario, oltre all'avanzo di amministrazione del Consuntivo 2012 inutilizzato per eccesso di entrate.

Pertanto, anche per l'esercizio 2013 si è superato il 65% delle spese istituzionali rispetto alle spese complessive dell'Ente.

La presente Relazione annuale sulla gestione esegue le direttive del Sistema di misurazione e valutazione della performance organizzativa approvata dall'INdAM, in coerenza con il Piano



Istituto Nazionale di Alta Matematica

triennale 2013-2015 della Trasparenza e dell'Integrità ed il relativo Piano Triennale della Performance. In tal senso, l'**Allegato 2** sintetizza il triennio finanziario 2011-2013 mettendo in evidenza le risorse di bilancio dell'INdAM ripartite per Spese gestionali e oneri finanziari, Spese in c/capitale, Spese per Personale dipendente e Organi dell'Istituto, e Spese per attività inerente la Missione Istituzionale distinta in Obiettivi strategici ed Obiettivi operativi.

Mentre, l'**Allegato 2.1**, espone in sintesi i dati contabili relativi allo scostamento del Rendiconto finanziario esercizio 2013 rispetto al Preventivo finanziario esercizio 2013.

I dati esposti rilevano un rapporto tra le spese per la Missione Istituzionale dell'INdAM, rappresentanti gli **Obiettivi strategici**, che nell'esercizio 2013 risultano impegnati nella misura del 114,87% rispetto alle spese preventivate, tenuto conto delle maggiori Entrate accertate per i Progetti FIRB-FIR. Per quanto riguarda le spese gestionali ed in c/capitale, si rilevano ulteriori economie di spesa rispetto alle spese preventivate, in particolare si rileva un risparmio del 4,70% delle spese per Organi dell'Istituto, un risparmio del 13,35% delle spese del Personale dipendente, un risparmio del 18,00% delle Spese gestionali ed oneri finanziari, ed infine, un risparmio del 0,58% delle Spese in c/capitale.

Pertanto, gli indici di bilancio, indicati dal Piano della Performance 2013 con il quale si prevedevano Spese Istituzionali nella misura minima del **65%** e Spese gestionali più spese in c/capitale nella misura massima del **35%**, sono ampiamente raggiunti. Lo scostamento positivo per le maggiori spese istituzionali è dovuto ad un contributo del MIUR per euro 845.486,00= relativo a tre Progetti premiali.

3. Attività di Ricerca e Formazione

3.1 Analisi del contesto interno ed esterno

Gli Organi politici sono coinvolti direttamente nel dare indicazioni su tempi e modalità di realizzazione degli obiettivi dell'Istituto, mentre per la definizione delle attività collegate agli obiettivi dell'Istituto, sono consultati gli Stakeholder interni tramite i Direttori dei Gruppi di ricerca. Il personale dipendente è coinvolto nel predisporre le attività gestionali e amministrative necessarie per realizzare gli obiettivi prefissati ed aumentare la qualità dei servizi resi, nel rispetto della massima trasparenza.

3.2 Obiettivi strategici ed operativi

Gli obiettivi strategici ed operativi sono realizzati con attività scientifiche di ricerca e formazione come previsto dalla Missione Istituzionale dell'INdAM:

a) promuovere su piano nazionale, internazionale e comunitario la formazione e il perfezionamento di ricercatori di matematica, anche allo scopo di integrare le potenzialità formative esistenti nelle varie università italiane;

b) svolgere e favorire le ricerche di matematica pura ed applicata specialmente nei rami in via di sviluppo, curando anche il trasferimento delle conoscenze alle applicazioni tecnologiche;

c) procurare che la ricerca matematica italiana si mantenga sempre in stretto contatto con quella internazionale, in particolare promuovendo e partecipando ad iniziative e programmi di collaborazione nell'ambito dell'Unione europea.

Allegato 3: Tabella obiettivi strategici

| | | | | | | | | 2013 |
|-------------------------------|----------------|---------------|---------------------|------------|-----------------|--------|-----------------------------|--|
| Descrizione Obiettivo | Peso Obiettivo | Risorse Umane | Risorse Finanziarie | Indicatori | Peso Indicatori | Target | Valore Consumivo Indicatori | Grado di Raggiungimento Obiettivo (valore compreso tra 0 e 100%) |
| | % | n. | 7 | | | | | |
| 1 GRUPPI DI RICERCA NAZIONALI | 24,24 | 9 | 777.575 | 100 | | 100 | 100 | |
| 2 PROGETTI DI RICERCA INDAM | 4,68 | 9 | 150.000 | 100 | | 100 | 100 | |
| 3 FIRB-FIR 2013-2017 | 15,03 | 9 | 481.927 | 100 | | 100 | 100 | |
| 4 COFUND | 52,31 | 9 | 1.677.889 | 100 | | 100 | 100 | |
| 5 BORSE DI STUDIO | | | | 100 | | 100 | 100 | |
| 6 CORSI DI STUDIO | | | | 100 | | 100 | 100 | |
| 7 GRUPPI DI RICERCA EUROPEI | 3,74 | 9 | 120.000 | 100 | | 100 | 100 | |
| 8 CONVENZIONI INTERNAZIONALI | | | | 100 | | 100 | 100 | |
| | 100 | | 3.207.391 | | | | | |

3.3 Obiettivi strategici rispetto alle attività scientifiche

Gli obiettivi sono definiti in coerenza con quelli di bilancio indicati nei documenti programmatici e il loro conseguimento costituisce condizione per l'erogazione degli incentivi previsti dalla contrattazione integrativa.

Le attività scientifiche dell'INdAM per l'esercizio 2012 rispetto agli obiettivi programmati nel Piano triennale della performance 2013 – 2015 sono esposti nella tabella **Allegato 4.1** dalla quale si evidenziano attività consolidate e programmate per l'esercizio 2012 e attività consolidate e programmate per l'esercizi 2013.

Le attività connesse agli obiettivi operativi dell'INdAM, sono regolate da singoli disciplinari che ne determinano tempi, modalità, e dove possibile target. I disciplinari sono pubblicati sul sito dell'INdAM in concomitanza alla pubblicazione della relativa attività.

La maggior parte delle attività sono svolte nell'arco temporale massimo di un anno, pertanto hanno inizio nell'Anno Accademico di competenza e terminano nell'Anno Accademico successivo o eccezionalmente nel secondo Anno Accademico.



Istituto Nazionale di Alta Matematica

Per l'esercizio finanziario 2013 la presente Relazione espone sia dati quantitativi che dati qualitativi, mentre per quanto riguarda indicatori qualitativi relativamente all'attività di ricerca dell'INdAM, i risultati dell'ANVUR sono molto positivi, evidenziando che l'Istituto risulta al primo posto, nell'area 01 Matematica e Informatica, fra gli Enti di Ricerca, ed al primo posto in assoluto nella stessa area fra Enti ed Università per quantità di prodotti Eccellenti presentati. Inoltre, l'Istituto si è dotato di altri indicatori qualitativi rispetto agli obiettivi operativi nell'ambito della missione istituzionale.

3.3.1 Obiettivo strategico 01 "Gruppi di Ricerca Nazionali"

L'attività di ricerca dell'INdAM è svolta in massima parte dagli Afferenti ai Gruppi Nazionali di Ricerca Matematica, specializzati nel proprio settore matematico, i quali sono autorizzati dal Direttore del singolo Gruppo di ricerca che ne valuta la rilevanza scientifica e la priorità della richiesta rispetto alle richieste complessive degli Afferenti. Il suddetto Obiettivo strategico si compone di quattro obiettivi operativi:

- Obiettivo operativo 01.1 "Professori Visitatori Stranieri"

Sono Matematici stranieri invitati in Italia per svolgere attività di ricerca in collaborazione con Matematici italiani Associati ai Gruppi di ricerca, i quali in massima parte hanno il seguente requisito:

Indice = Min. 70% devono essere Professori Senior, ossia Ordinari o Associati, o titolo equivalente.

Nell'esercizio 2013 sono state organizzate ed autorizzate, dal Consiglio Scientifico dei singoli Gruppi, n.74 attività di ricerca di cui n.36 si svolgeranno nell'esercizio 2014. Nella relazione sulla gestione validata dall'O.I.V. saranno elencati i Visitatori stranieri pagati ed i relativi Professori proponenti che hanno invitato il professore straniero. Inoltre, nell'esercizio 2013 sono stati pagati n.31 Professori visitatori per attività scientifiche programmate nell'esercizio 2012.

- Obiettivo operativo 01.2 "Incontri scientifici Gruppi Nazionali"

Il singolo Affiliato può organizzare un Incontro scientifico o un Convegno che risponda a particolari requisiti, in particolare:

Indice = Min. 90% degli Incontri scientifici autorizzati devono essere **cofinanziati** da altri Enti e/o Istituzioni scientifiche.

Nell'esercizio 2013 sono stati organizzati, previa autorizzazione da parte dei Consigli Scientifici dei singoli Gruppi, n.57 Incontri Scientifici di cui n.38 si svolgeranno nell'esercizio 2014. Nella relazione sulla gestione validata dall'O.I.V. saranno elencati gli Incontri scientifici terminati e pagati, il titolo del convegno ed il relativo Ente/Istituto co-finanziatore dell'evento. Inoltre, nell'esercizio 2013 sono stati pagati e terminati n.30 Incontri scientifici programmati dell'esercizio 2012, mentre altri n.4 incontri scientifici si svolgeranno nell'esercizio 2014.



Istituto Nazionale di Alta Matematica

- Obiettivo operativo 01.3 “**Partecipazione a Incontri scientifici**”

L’attività di ricerca scientifica del singolo Associato, ritenuta rilevante scientificamente dal Consiglio Scientifico del singolo Gruppo di ricerca, può essere supportata economicamente se rispetta alcuni indicatori qualitativi, in particolare :

- Indice = Min. **80%** dei matematici autorizzati deve essere invitato:
- o come **Speaker** dal coordinatore del Convegno
 - o per una collaborazione scientifica.

Nell’esercizio 2013 sono state organizzate, previa autorizzazione da parte dei Consigli Scientifici dei singoli Gruppi, n.225 partecipazioni a Incontri Scientifici di cui n.88 si svolgeranno nell’esercizio 2014. Nella relazione sulla gestione validata dall’O.I.V. saranno elencate le singole partecipazioni agli Incontri scientifici terminate e pagate, il titolo del convegno e la sede dell’Università dove si è svolto l’evento. Inoltre, nell’esercizio 2013 sono stati pagati e terminati n.55 partecipazioni ad Incontri scientifici programmate nell’esercizio 2012, mentre altre n.14 partecipazioni a incontri scientifici si svolgeranno nell’esercizio 2014.

- Obiettivo operativo 01.4 “**Progetti di Ricerca**”

Il singolo Affiliato può presentare Progetti di ricerca, ritenuti rilevanti scientificamente dal Consiglio Scientifico del singolo Gruppo di ricerca, che coinvolgono più giovani ricercatori oppure che coinvolgono almeno due matematici, ma in entrambi i casi necessità l’iscrizione al Gruppo scientifico di riferimento.

Nell’esercizio 2013 sono stati organizzati e pagati n. 143 Progetti di ricerca di cui n.80 si svolgeranno nell’esercizio 2014. Nella relazione sulla gestione validata dall’O.I.V. saranno elencati i singoli Progetti di ricerca ed i nominativi dei partecipanti al progetto stesso.

Inoltre, nell’esercizio 2013 sono stati pagati e terminati n.110 Progetti di ricerca programmati nell’esercizio 2012, mentre altri n.17 Progetti di ricerca si svolgeranno nell’esercizio 2014.

3.3.2 Obiettivo strategico 02 “**Progetti di Ricerca INdAM**”

I Progetti di Ricerca INdAM sono obiettivi strategici curati direttamente dalla struttura permanente dell’INdAM, analiticamente di seguito elencati:

- Obiettivo operativo 02.1 “**Incontri scientifici dell’INdAM**”

Sono Incontri scientifici di livello internazionale svolti in Italia, durano circa una settimana ed i partecipanti sono mediamente 40/50 Matematici italiani e stranieri. I Matematici stranieri sono massimi esponenti internazionali del settore specifico della matematica.

Indice = Min. **70%** devono essere **Speakers** stranieri.

Nell’esercizio 2013 sono stati autorizzati dal Consiglio di Amministrazione dell’INdAM cinque Incontri scientifici, che sono stati svolti presso il Palazzone di Cortona della Scuola Normale



Istituto Nazionale di Alta Matematica

Superiore di Pisa nel periodo da maggio a settembre. Nei cinque incontri sono stati coinvolti matematici italiani e stranieri di cui speakers italiani e stranieri, quali massimi esponenti scientifici mondiali nei vari settori della matematica.

Nella relazione sulla gestione validata dall'O.I.V. saranno indicati il numero di partecipanti, organizzatori, ed elencati tutti i matematici speakers che hanno preso parte ai singoli convegni.

- Obiettivo operativo 02.2 “Workshops/Giornata INdAM”

Workshops

I workshops sono tenuti a Roma presso la sede dell'INdAM, cui partecipano matematici interessati a discutere tematiche specifiche inerenti alle loro ricerche.

Nel 2013 hanno avuto luogo tre Workshops cui hanno partecipato molti matematici, di cui speakers italiani e stranieri:

- Roma, 13 – 17 Maggio 2013 “*Geometric, Analytic and Probabilistic Approaches to Dynamics in Negative Curvature*”
- Roma, 27 - 29 Maggio “*Mathematical Models and Methods for Planet Earth*”
- Roma, 24 - 28 Giugno “*Mathematical Paradigms of Climate Science*”

Nella relazione sulla gestione validata dall'O.I.V. saranno elencati i matematici che hanno preso parte ai workshops come speakers.

Giornata INdAM

L'INdAM promuove una manifestazione annua in cui vengono tenute conferenze di carattere matematico generale da parte di scienziati di alto profilo, per illustrare i risultati recenti più significativi.

La Giornata INdAM 2013 che si è svolta il 6 giugno presso il Dipartimento di Matematica dell'Università di Palermo, hanno preso parte:

- Prof. Alessio Figalli (University of Texas at Austin, USA) – ha tenuto il seguente seminario “Stability results for geometric inequalities”
- Prof. Edward Frenkel (University of California at Berkeley, USA) – ha tenuto il seguente seminario “Geometry, duality and quantum physics”
- Prof. Sophie Morel (Institute for Advanced Study, Princeton and Harvard University, USA) – ha tenuto il seguente seminario “Cohomology of Shimura – Varieties and the Langlands program”
- Prof. Benoit Perthame (Laboratoire J.-L. Lions, Université P. et M. Curie, France) – ha tenuto il seguente seminario “Adaptive evolution and concentrations in parabolic PDEs”

3.3.3 Obiettivo strategico 03 “FIRB-FIR 2013-2016”

- Obiettivo operativo 03.1

N. 1 Progetto FIRB “*Geometria differenziale e teoria geometrica delle funzioni*”

N. 2 Progetto FIR “*Geometria delle equazioni differenziali*”



Istituto Nazionale di Alta Matematica

N. 3 Progetto FIR *“Tecniche affidabili. Esatte e orientate alle applicazioni per la modellazione geometrica e la simulazione numerica”*

Si tratta di Progetto di ricerca che coinvolgono più ricercatori afferenti a più unità di ricerca dell'INdAM. I Progetti sono stati finanziati dal MIUR nell'ambito del programma “Futuro in Ricerca” ed avranno la durata di tre anni, di cui il primo è iniziato nell'esercizio 2013.

3.3.4 Obiettivo strategico 04 “COFUND”

- Obiettivo operativo 04.1 “Bando Borse Europee”

L'INdAM ha presentato una proposta di progetto, dal titolo “INdAM FELLOWSHIPS IN MATHEMATICS AND/OR APPLICATIONS FOR EXPERIENCED RESEARCHERS COFUNDED BY MARIE CURIE ACTIONS”, nell'ambito del settimo programma quadro della EU. Si tratta del bando “Co-funding of regional, national and international programmes”, e consiste di un programma di borse di studio per ricercatori avanzati cofinanziato al 40% dalla EU e al 60% dall'Istituto. Il progetto è stato approvato nell'esercizio 2010, è iniziato nel 2011 ed è ora in fase di esecuzione il quarto bando. Il programma prevede l'assegnazione di 9 borse biennali, di importo elevato, euro 35.000-40.000 all'anno, per 4 anni.

Le borse previste sono di tre tipi:

- Outgoing fellowships, durata 24 mesi,
- Incoming fellowships, durata 24 mesi,
- Re-integration fellowships, durata 24 mesi.

Le Incoming fellowships sono riservate a ricercatori stranieri, le Outgoing e le Re-integration a ricercatori italiani. Nel progetto esse sono così descritte:

Outgoing. Questa azione mira a rafforzare la dimensione internazionale della carriera dei ricercatori, dando loro l'opportunità di essere formati e acquisire nuove conoscenze di alto livello di ricerca in uno Stato membro dell'UE (MS) diverso dall'Italia, o paese associato (AC) o un paese terzo (“organizzazione partner”). Successivamente, tali ricercatori torneranno con le conoscenze acquisite e l'esperienza per un'organizzazione in Italia (“Ricercatore formato”).

Incoming. Questa azione mira a rafforzare l'eccellenza scientifica d'Italia all'interno del SER attraverso la condivisione di conoscenze con ingresso di ricercatori di alto livello provenienti da Stati membri diversi da Italia, o paese associato (AC) o di paesi terzi a lavorare su progetti di ricerca in Italia, al fine di lo sviluppo della ricerca reciprocamente vantaggiosa cooperazione tra l'Italia e gli Stati membri diversi da Italia, paese associato (AC) e il paese terzo. Esso mira a incoraggiare questi ricercatori a pianificare il loro periodo di mobilità internazionale nel quadro di un progetto coerente per la professione e migliora quindi la possibilità di futuri legami di ricerca in collaborazione con ricercatori italiani e organismi di ricerca e la loro carriera futura.

Re-integrazione. L'obiettivo di questa azione è quello di rafforzare l'attrattiva d'Italia, incoraggiando i ricercatori italiani che hanno svolto attività di ricerca in un paese terzo per almeno 3 anni, a reintegrarsi in Italia al fine di contribuire alla ricerca e trasferire le conoscenze acquisite all'estero, offrendo loro la possibilità di capitalizzare in Italia, sulla loro esperienza. Si mira a



Istituto Nazionale di Alta Matematica

combattere fuga di cervelli italiani. Essa dovrebbe inoltre consentire lo sviluppo di una cooperazione duratura con l'ambiente scientifico e / o industriale del paese da cui sono tornati.

Il Progetto è stato ri-finanziato nell'esercizio 2013 dalla Research European Agency che ha rinnovato il precedente Progetto INdAM-COFUND per altri cinque anni con un contributo corrispondente al 40% del costo complessivo del Progetto.

I ricercatori che partecipano ai bandi di concorso, come anche i ricercatori che vincono il bando stesso, sono pubblicati sul sito istituzionale dell'INdAM www.altamatematica.it.

3.3.5 Obiettivo strategico 05 "Borse di Studio"

- Obiettivo operativo 05.1 "Bando Borse Post. Dottorali"

L'INdAM ha esperito un Bando di concorso per n. 2 Assegni di Collaborazione ad attività di ricerca nell'ambito dei numeri primi. Grazie al lascito del legato ereditario della famiglia Schirillo, si potrà garantire per diversi anni l'erogazione di Assegni di collaborazione all'attività di ricerca matematica nel settore dei numeri primi.

Inoltre l'Istituto ha esperito altri due Bandi di concorso, rispettivamente per n. 4 Assegni di collaborazione e per n. 16 mensilità all'estero, per attività di ricerca libera nei vari ambiti della matematica.

- Obiettivo operativo 05.2 "Bando Borse di Merito, di Genere, e avviamento alla Ricerca"

L'INdAM ha esperito un Bando di concorso per n.20 borse di studio, 2 borse aggiuntive (di genere), e 40 Premi per l'iscrizione ai corsi di Laurea in Matematica a.a. 2012-2013, sulla base del solo merito, ed un Bando di concorso per n.7 borse di studio per l'avviamento alla ricerca riservato a iscritti alla laurea magistrale.

Le borse vengono assegnate attraverso una prova di selezione nazionale che viene amministrata localmente, e sul sito istituzionale dell'INdAM www.altamatematica.it è pubblicata la graduatoria degli idonei ai Bandi di concorso.

3.3.6 Obiettivo strategico 06 "Corsi di studio"

- Obiettivo operativo 06.1 "Corsi Dottorato"

Nel corso dell'esercizio 2013, i seguenti professori visitatori hanno svolto i loro corsi di appoggio ai dottorati di ricerca, approvati dagli Organi Direttivi dell'Istituto, presso vari dottorati di ricerca:

1. Prof. Anatoli TEDEEV - Accademia delle Scienze Ucraina – (Ucraina)
"Qualitative asymptotic analysis for nonlinear parabolic problems"; 20 Gennaio – 20 Marzo 2013;
Dottorato in matematica dell'Università di Roma La Sapienza.



Istituto Nazionale di Alta Matematica

2. Prof. Zheng Jian BAI - Xiamen University – (Repubblica Popolare Cinese)
"Nonsmooth optimization approaches for inverse quadratic eigenvalue problem"; 1 Febbraio – 31 marzo 2013; Dottorato in matematica dell'Università dell'Insubria.
3. Prof. Gerald W. Schwarz - Brandeis University MA – (USA)
"Quotients of compact and reductive groups"; 1 Marzo – 30 Aprile 2013;
Dottorato in matematica dell'Università di Roma La Sapienza.
4. Prof. Peter R. Wolenski - Louisiana State University – (USA)
"Introduction to differential inclusions" 15 Maggio – 15 Luglio 2013;
Dottorato in matematica dell'Università di Roma Tor Vergata.
5. Prof. Khapalov Alexandre – Washington State University (USA)
"Swimming Phenomenon and controllability"; 16 Settembre – 16 Novembre 2013; Dottorato in matematica dell'Università del Salento.

Le suddette attività sono dettagliatamente indicate sul sito istituzionale dell'INdAM.

- Obiettivo operativo 06.2 "Corsi SMI e CIME"
 - Nel corso del 2013 la Fondazione CIME (Centro Internazionale Matematico Estivo) ha organizzato, con il supporto dell'INdAM, i seguenti corsi:
 - *Combinatorial Algebraic Geometry*; Levico Terme (TN), 10–15 Giugno 2013.
 - *Nonlinear Water Waves*; Cetraro (CS), 24-28 Giugno 2013.
 - *Vector-valued Partial Differential Equations and Applications*; Cetraro (CS), 8-12 Luglio 2013.
 - L'INdAM è socio fondatore del Consorzio Interuniversitario per l'Alta Formazione in Matematica, il quale, per il raggiungimento delle sue finalità, collabora stabilmente con la Scuola Matematica Interuniversitaria.
Nel corso del 2013 i corsi organizzati dalla SMI sono stati i seguenti:
 - *Algebra* - Prof. Nikolai Vavilov (University of S. Petersburg)
 - *Complex Analysis* - Prof. Klas Diederich (University of Wuppertal)
 - *Differential Geometry* - Prof. Adriano Tomassini (Università di Parma)
 - *Functional Analysis* - Prof. Carlo Pagani (Politecnico di Milano) e Prof. Vadim Kaimanovich (University of Ottawa)
 - *Mathematical Statistics* - Prof. Eugenio Regazzini (Università di Pavia) e Prof. Emanuele Dolera (Università di Modena e Reggio Emilia)
 - *Stochastic Differential Equations* - Prof. Paolo Baldi (Università di Roma "Tor Vergata")

3.3.7 Obiettivo strategico 07 "Gruppi di Ricerca Europei"

- Obiettivo operativo 07.1 "Collaborazione scientifica CNRS-INdAM"

L'Istituto continua la collaborazione con il CNRS francese, con il quale sono state firmate Convenzioni per la creazione di alcuni gruppi di ricerca europea (GDRE) relativi a diversi settori della matematica: GREFI-MEFI per la Fisica Matematica, GREFI-GENCO per la Geometria non Commutativa e GREFI-GRIFGA per la Geometria algebrica e GREFI-CONEDP nel campo del



Istituto Nazionale di Alta Matematica

Controllo delle “Equazioni alle Derivate Parziali” al fine di organizzare scuole tematiche e permettere ai giovani ricercatori di effettuare periodi di ricerca all'estero.

Nell'esercizio 2013 sono state avviate 76 collaborazioni per attività di ricerca fra ricercatori, in massima parte italiani e francesi, di cui 31 collaborazioni per attività di ricerca termineranno nel corso dell'esercizio 2014.

3.3.8 Obiettivo strategico 08 “Convenzioni Internazionali”

- Obiettivo operativo 08.1 “Collaborazioni scientifiche Organismi Internazionali”

L'INdAM, al fine di promuovere l'attività di ricerca matematica, ha stipulato nel corso degli anni Convenzioni di Ricerca con diverse Istituzioni, nazionali ed internazionali, pubbliche e private. Le convenzioni attualmente in essere sono le seguenti:

- Convenzione con la Fondazione CIME (Centro Internazionale Matematico Estivo);
- Convenzione con la Scuola Normale Superiore di Pisa;
- Convenzione con la Edizione Mathematica Italiana;
- Convenzione con il CIRM (Centro Internazionale per la Ricerca Matematica);
- Convenzione con la Fondazione Roma-Terzo Settore;
- Convenzione con il Centro di Ricerca “Ennio De Giorgi” della SNS di Pisa;
- Convenzione con la SIMAI (Società Italiana di Matematica Applicata e Industriale);
- Convenzione con la Springer;
- Convenzione Rendiconti di Matematica;
- Associati all' International Mathematical Union;
- Associati alla Mathematical Sciences Research;
- Consorzio Interuniversitario per l'alta formazione in Matematica.

Le Convenzioni sono disponibili sul sito istituzionale dell'Istituto www.altamatematica.it

4. Risorse, Efficienza ed Economicità

Ai fini della pianificazione degli obiettivi contenuti nel Piano della Performance 2013, sono state considerate le risorse economiche stanziare con il bilancio di previsione per l'esercizio 2013, redatto con particolare attenzione alle disposizioni relative al contenimento della spesa.

Il Collegamento del Piano con la programmazione economico-finanziaria e di bilancio è costante e flessibile per le spese non obbligatorie: infatti, la parte del Piano che descrive gli obiettivi dell'INdAM è stato periodicamente integrato in quanto le attività di ricerca e formazione sono direttamente proporzionali ai finanziamenti ottenuti, i quali diventano certi soltanto nel corso dell'esercizio.

Incontri periodici e gruppi di lavoro assicurano il collegamento suddetto fra Organo politico e Personale amministrativo.

Dai risultati del Rendiconto finanziario 2013, sintetizzati nell'**Allegato 2.1**, si rileva che la spesa per gli Obiettivi strategici, tenuto conto delle maggiori entrate, sono stati assolti nella misura del **114,87%** rispetto al Piano della Performance 2013 dove le spese istituzionali per gli Obiettivi prefissati inizialmente erano nella misura del **65%**. Mentre si rileva un risparmio complessivo sui



Istituto Nazionale di Alta Matematica

costi di funzionamento nella misura del **5,19%** rispetto alla spesa di funzionamento preventivata inizialmente del **27,55%**.

Indicatore Temporale

L' INdAM si è prefissato un **indicatore temporale medio di 60 giorni** di calendario, necessario al pagamento delle indennità e dei rimborsi spese erogati alla propria collettività matematica, dei percettori di borse di studio e ricerca, e dei fornitori, dal momento in cui sorge l'obbligo della corresponsione del debito alla effettiva erogazione.

L'Indicatore temporale, ricavabile dalla gestione contabile con software predisposto a tale rilevazione, rileva che nel corso dell'esercizio 2012 la media dei giorni necessari al pagamento dei beneficiari risulta essere di **46 giorni** quale **indicatore temporale medio**, mentre nell'esercizio **2013 l'indicatore temporale medio** si è attestato a **31 giorni**.

La relazione sulla gestione dell'INdAM, validata dall'O.I.V., verificherà il dato del tabulato stampato elettronicamente ed attualmente in uso.

5. Pari opportunità e bilancio di genere

Nell'ambito delle pari opportunità nel ciclo di gestione della Performance dell'INdAM, come previsto dall'art. 8, c.1, let. h) del D. Lgs. n. 150/2009, nell'esercizio 2013 sono state assegnate due Borse di genere, nell'ambito delle Borse di merito, ed erogate per un ammontare complessivo di euro 8.000,00=.

Istituto Nazionale di Alta Matematica "F. Severi"

Allegato 1

| UFFICIO AFFARI GENERALI | | UFFICIO RAGIONERIA | | UFFICIO DEL PERSONALE | |
|-------------------------|----|--------------------|-----|---------------------------|----|
| | % | | % | | % |
| Funz. IV | 25 | Funz. IV | 15 | Dir. Amm. | 20 |
| Funz. IV | 30 | Funz. IV | 10 | Funz. IV | 5 |
| Funz. IV | 10 | Funz. IV | 20 | Funz. IV | 10 |
| Funz. IV | 20 | Funz. IV | 15 | | |
| Funz. IV | 5 | Funz. IV | 15 | | |
| Collab. V | 10 | Collab. V | 10 | Collab. V | 5 |
| Collab. V | 40 | Collab. V | 5 | | |
| Collab. V | 30 | Collab. V | 35 | | |
| Collab. V | 10 | Collab. V | 40 | | |
| Oper. VII | 35 | Collab. VI | 100 | | |
| Coper. VII | 45 | Collab. VII | 100 | | |
| Coper. VII | 10 | Collab. VII | * | | |
| | | | | Dipendente in aspettativa | |

| Livello/Funzioni | % Mansioni Principali | % Altro | Contatto |
|-------------------|-----------------------|---------|--|
| Direttore | 80 | 20 | lofiego@altamatematica.it |
| Funz. IV | 90 | 10 | petrucci@altamatematica.it |
| Funz. IV | 90 | 10 | esposito@altamatematica.it |
| Collab. V | 90 | 10 | casciane@altamatematica.it |
| Collab. VI | 95 | 5 | feliciangeli@altamatematica.it |
| Collab. VI | 100 | | milozzi@altamatematica.it |
| Collab. VII | 100 | | evangelista@altamatematica.it |
| Oper. VII | | | |
| Coper. VII | 90 | 10 | galati@altamatematica.it |
| Supporto/Sostituz | 735 | 65 | |

La ripartizione sintetizza le **Mansioni principali** che i dipendenti svolgono nell'ambito del proprio ufficio, mentre per **Altro** si deve intendere ciò che si svolge per attività d'ufficio non sintetizzate nella ripartizione suddetta, o di supporto/sostituzione ad altro personale.

ISTITUTO NAZIONALE DI ALTA MATEMATICA FRANCESCO SEVERI

| | | | | | | Allegato 2 | |
|--|--|-------------------|---------------|-------------------|---------------|-------------------|---------------|
| Missione Istituzionale | | Rendiconto | | Rendiconto | | Rendiconto | |
| Obiettivi Strategici | Obiettivi Operativi | 2011 | % | 2012 | % | 2013 | % |
| Gruppi di Ricerca | Visitatori Gruppi | 816.551 | 20,05 | 784.000 | 23,21 | 777.575 | 18,82 |
| | Incontri Scientifici | | | | | | |
| | Partecip.Incontri Scient. | | | | | | |
| | Progetti di Ricerca | | | | | | |
| Progetti di Ricerca INdAM | Incontri scientifici | 199.453 | 4,90 | 198.254 | 5,87 | 150.000 | 3,63 |
| | Workshops Giornata INdAM | | | | | | |
| | Periodo Intensivo | | | | | | |
| FIRB-FIR 2013-2016 | N. 3 Progetti FIRB-FIR | 0 | 0,00 | 20.000 | 0,59 | 53.400 | 1,29 |
| COFUND | Borse Europee | 1.911.396 | 46,94 | 1.173.964 | 34,75 | 1.677.889 | 40,62 |
| Bandi Borse di Studio | Borse Post.Dottorale | | | | | | |
| | Borse di Merito | | | | | | |
| Corsi di Studi | Corsi Dottorato | 319.962 | 7,86 | 351.000 | 10,39 | 120.000 | 2,90 |
| Gruppi di Ricerca Europei | Collaborazione CNRS-INdAM | | | | | | |
| | Convenz./Progetti | | | | | | |
| Convenzioni Internazionali | Collab. scientifiche Org. Internazionali | | | | | | |
| | | 3.247.362 | 79,75 | 2.527.218 | 74,81 | 2.778.864 | 67,27 |
| Organi Istituto | | 64.914 | 1,59 | 62.353 | 1,85 | 61.860 | 1,50 |
| Spese Personale dipendente | | 480.241 | 11,79 | 464.961 | 13,76 | 497.580 | 12,04 |
| Spese gestionali/oneri finanziari | | 232.665 | 5,71 | 252.365 | 7,47 | 263.858 | 6,39 |
| Spese in c/Capitale | | 46.736 | 1,15 | 71.412 | 2,11 | 100.410 | 2,43 |
| Maggiori accertamenti d'Entrata | | | | | | 428.527 | 10,37 |
| TOTALE SPESE | | 4.071.918 | 100 | 3.378.309 | 100 | 4.131.099 | 100 |
| | | 2011 | % | 2012 | % | 2013 | % |
| Utilizzo Avanzo d'Amministr. | | 222.810 | 5,47 | 308.558 | 9,13 | 0 | 0,00 |
| Contributo Ordinario | | 2.517.693 | 61,83 | 2.793.215 | 82,68 | 3.326.452 | 80,52 |
| Enti Diversi + Comunità Europea | | 77.000 | 1,89 | 78.000 | 2,31 | 804.512 | 19,47 |
| Altre Entrate | | 1.254.415 | 30,81 | 198.536 | 5,88 | 135 | 0,00 |
| TOTALE ENTRATE | | 4.071.918 | 100,00 | 3.378.309 | 100,00 | 4.131.099 | 100,00 |

ISTITUTO NAZIONALE DI ALTA MATEMATICA FRANCESCO SEVERI

| | | | | | | Allegato 2.1 | |
|-----------------------------------|--|------------------|--------------|------------------|--------------|------------------|---------------|
| Missione Istituzionale | | Rendiconto | | Preventivo | | Rendiconto | |
| Obiettivi Strategici | Obiettivi Operativi | 2012 | % | 2013 | % | 2013 | % |
| Gruppi di Ricerca | Visitatori Gruppi | 784.000 | 23,21 | 791.000 | 20,52 | 777.575 | 98,30 |
| | Incontri Scientifici | | | | | | |
| | Partecip.Inc.Scient | | | | | | |
| | Progetti di Ricerca | | | | | | |
| Progetti di Ricerca INdAM | Incontri scientifici | 198.254 | 5,87 | 150.000 | 3,89 | 150.000 | 100,00 |
| | Workshops-Giornata INdAM | | | | | | |
| | Periodo Intensivo | | | | | | |
| FIRB-FIR 2013-2016 | N. 1 Progetto FIRB e n. 2 Progetti FIR | 20.000 | 0,59 | 53.400 | 1,39 | 53.400 | 100,00 |
| COFUND | Borse Europee | 1.173.964 | 34,75 | 1.677.889 | 43,53 | 1.677.889 | 100,00 |
| Bandi Borse di Studio | Borse Post.Dottorale | | | | | | |
| | Borse di Merito | | | | | | |
| Corsi di Studi | Corsi Dottorato | 351.000 | 10,39 | 120.000 | 3,11 | 120.000 | 100,00 |
| | Corsi CIME | | | | | | |
| Gruppi di Ricerca Europei | Collaborazione CNRS-INdAM | 351.000 | 10,39 | 120.000 | 3,11 | 120.000 | 100,00 |
| Convenzioni Internazionali | Convenz./Progetti | | | | | | |
| | Collab. scientifiche Org. Internazionali | | | | | | |
| | | 2.527.218 | 74,81 | 2.792.289 | 72,45 | 2.778.864 | 114,87 |
| Organi Istituto | | 62.353 | 1,85 | 64.914 | 1,68 | 61.860 | 95,30 |
| Spese Personale dipendente | | 464.961 | 13,76 | 574.242 | 14,90 | 497.580 | 86,65 |
| Spese gestionali/oneri finanziari | | 252.365 | 7,47 | 321.792 | 8,35 | 263.858 | 82,00 |
| Spese in c/Capitale | | 71.412 | 2,11 | 101.000 | 2,62 | 100.410 | 99,42 |
| Maggiori Accertamenti d'Entrata | | | | 0 | | 428.527 | |
| | | | 25,19 | | 27,55 | | |
| TOTALE SPESE | | 3.378.309 | 100 | 3.854.237 | 100 | 4.131.099 | |
| | | 2012 | % | 2013 | % | 2013 | % |
| Utilizzo Avanzo d'Amministr.az. | | 308.558 | 9,13 | 546.259 | 14,17 | 0 | 0,00 |
| Contributo Ordinario | | 2.793.215 | 82,681 | 2.480.966 | 64,37 | 3.326.452 | 134,08 |
| Enti Diversi | | 78.000 | 2,31 | 823.012 | 21,35 | 804.512 | 97,75 |
| Altre Entrate | | 198.536 | 5,88 | 4.000 | 0,10 | 135 | 3,38 |
| TOTALE ENTRATE | | 3.378.309 | 100 | 3.854.237 | 100 | 4.131.099 | |

Istituto Nazionale di Alta Matematica F. Severi

Allegato 3.1

| Missione Istituzionale | OBIETTIVI STRATEGICI | OBIETTIVI OPERATIVI | Esercizio 2012 | | | Esercizio 2013 | | |
|--|--|---|-------------------|-------------------|------------|-------------------|-------------------|------------|
| | | | Attività Organiz. | Attività concluse | Entro 2013 | Attività Organiz. | Attività concluse | Entro 2014 |
| R I C E R C A | Obiettivo 01 | Obiettivi Operativi n. 4 | | | | | | |
| | GRUPPI DI RICERCA NAZIONALI | Professori Visitatori Stranieri | 184 | 68 | 116 | 105 | 69 | 36 |
| | | Incontri Scientifici Gruppi Naz. | 70 | 36 | 34 | 89 | 47 | 42 |
| | | Partecipaz. Incontri Scientifici | 562 | 260 | 302 | 294 | 192 | 102 |
| | | Progetti di Ricerca | 83 | 0 | 83 | 270 | 173 | 97 |
| | Obiettivo 02 | Obiettivi Operativi n. 3 | | | | | | |
| | PROGETTI DI RICERCA INdAM | Incontri Scientifici INdAM | 5 | 5 | 0 | 5 | 5 | 0 |
| | | Workshops/Giomata INdAM | 4 | 4 | 0 | 4 | 4 | 0 |
| | | Periodo Intensivo | 0 | | | 0 | | |
| | Obiettivo 03 | Obiettivi Operativi n. 1 | | | | | | |
| FIRB-FIR 2013-2016 | N. 1 Progetto FIRB e N. 2 Progetti FIR | 0 | | | 3 | | | |
| F O R M A Z I O N E | Obiettivo 04 | Obiettivi Operativi n. 1 | | | | | | |
| | COFUND | Bando Borse Europee | 0 | | | 1 | | |
| | Obiettivo 05 | Obiettivi Operativi n. 2 | | | | | | |
| | BORSE DI STUDIO | Bando Borse Post. Dottorali | 2 | 2 | 0 | 3 | 3 | 0 |
| | | Borse di Merito, di Genere, e avviamento alla Ricerca | 2 | 2 | 0 | 2 | 2 | 0 |
| | Obiettivo 06 | Obiettivi Operativi n. 2 | | | | | | |
| | CORSI DI STUDIO | Corsi Dottorato | 6 | 6 | 0 | 5 | 5 | 0 |
| Corsi SMI-CIME | | 3 | 3 | 0 | 9 | 9 | 0 | |
| I R M N I A T T E E R R M N C A T Z I C A . N E | Obiettivo 07 | Obiettivi Operativi n. 1 | | | | | | |
| | GRUPPI DI RICERCA EUROPEI | Collaborazione scientifica CNRS-INdAM | 57 | 20 | 37 | 76 | 45 | 31 |
| | Obiettivo 08 | Obiettivi Operativi n. 1 | | | | | | |
| | CONVENZIONI INTERNAZ.LI | Collaborazioni scientifiche Organismi Internazionali | 12 | 12 | 0 | 12 | 12 | 0 |

VERBALE N. 273

Il giorno 16 aprile 2013, alle ore 9.00 si è riunito il Collegio dei Revisori dei Conti dell'Istituto Nazionale di Alta Matematica F. Severi, nominato con Decreto del M.I.U.R. il 18 aprile 2012.

I sottoscritti Revisori dei Conti, Presidente Dott.ssa Rita Managò e l'Arch. Giuseppe Molini, si sono riuniti nella sede dell'Istituto per l'esame del Conto Consuntivo esercizio finanziario 2012. Il Dott. Peppino Falvo arriva alle ore 12.00 e verifica autonomamente i dati del Rendiconto Finanziario 2012 e prima variazione del Preventivo 2013.

Il conto consuntivo dell'esercizio 2012, mostra i seguenti dati complessivi:

| | | |
|---|---|--------------|
| - Fondo di cassa al 01.01.2012 | € | 3.785.901,46 |
| - Riscossioni | € | 2.393.961,55 |
| | | ----- |
| | | 6.179.863,01 |
| - Pagamenti | € | 2.970.867,13 |
| | | ----- |
| - Fondo di cassa al 31.12.2012 | € | 3.208.995,88 |
| - Residui attivi | € | 1.252.620,29 |
| - Residui passivi | € | 3.915.356,94 |
| | | ----- |
| Avanzo di amministrazione al 31.12.2012 | € | 546.259,23 |

La situazione finanziaria alla chiusura dell'esercizio è buona e non sembrano sussistere motivi per ricorrere ad anticipazioni del Tesoriere.

La nota integrativa illustra ampiamente le singole voci di spesa ed il Collegio non ritiene di doversi soffermare oltre. E' da segnalare che in allegato al bilancio figurano le sintesi dei rendiconti elaborati, dai quali è possibile ricavare indicazioni significative in ordine alle spese già sostenute ed a quelle che si considerano impegnate per lo svolgimento di eventi già programmati.

Premesso quanto sopra e constatato che le risultanze contabili evidenziate nel rendiconto in esame trovano riscontro nelle scritture dell'Istituto, il Collegio esprime l'avviso che il rendiconto dell'esercizio 2012 possa essere approvato.

Nell'attestare che i dati esposti nella relazione illustrativa corrispondono ai dati contabili, il Collegio non rileva negli stessi particolari elementi da segnalare.

Il Collegio esamina la proposta di prima variazione al Bilancio preventivo 2013, tenuto conto che :

- il conto consuntivo dell'esercizio 2012 presenta un avanzo d'amministrazione di euro 546.259,23=;
- vista la Reversale n.69 del 12.02.2013 del MIUR di euro 43.400,00=, per contributo di finanziamento Progetto "Futuro in Ricerca 2012";

- vista la Reversale n.234 del 12.04.2013 dell' Agenzia REA dell'Unione Europea di euro 160.122,99=, per contributo di finanziamento INdAM-COFUND;

il Collegio esprime parere favorevole alle seguenti variazioni:


| | | |
|---|----------|-------------------|
| - Avanzo di amministrazione disponibile al 31.12.2012 | € + | 546.259,23 |
| Entrate | | |
| ----- | | |
| - Cap. 06 "Contributi MIUR a destinazione specifica" | € + | 43.400,00 |
| - Cap. 10 "Contributi dall'Unione Europea" | € + | 160.122,99 |
| | | ----- |
| Totale | € | 749.782,22 |
| Spese | | |
| ----- | | |
| - Cap. 46 "Spese gestionali" | € + | 35.000,00 |
| - Cap. 53 "Borse di studio e assegni di ricerca" | € + | 455.000,00 |
| - Cap. 54 "Progetto Europeo R.E.A." | € + | 50.000,00 |
| - Cap. 62 "Progetti di ricerca" | € + | 43.400,00 |
| - Cap. 71 "Partecipazioni ad attività scientifiche" | € - | 150.000,00 |
| - Cap. 73 "Progetti di ricerca c/Gruppi" | € + | 293.000,00 |
| - Cap. 76 "Visitatori c/Gruppi" | € - | 50.000,00 |
| - Cap. 81 "Relatori e Organizzazione Incontri scientifici" | € - | 50.000,00 |
| - Cap. 97 "Imposte, tasse, tributi vari" | € + | 20.000,00 |
| - Cap.105 "Fondo Riserva" | € + | 33.382,22 |
| - Cap.137 "Immobilizzazioni tecniche (Spese pluriennali, etc.)" | € + | 70.000,00 |
| | | ----- |
| Totale | € | 749.782,22 |

Si allegano, inoltre, le note del 14 giugno 2012, prot. 509, e del 18 dicembre 2012, prot. 1008, nelle quali l'INdAM precisa l'ammontare delle spese per acquisti di beni e servizi, quantificati in euro 92.600,00= annui, e per l'esercizio 2013 in euro 83.600,00= nei quali sono stati previsti euro 16.900,00= per spese gestionali da corrispondere all'Università "La Sapienza" di Roma. Nella variazione di bilancio, prevista sul capitolo 46, le spese gestionali da corrispondere all'Università aumentano di euro 35.000,00= con corrispondente aumento delle spese per acquisto di beni e servizi.


Tenuto conto della nota MEF del 20 marzo 2012, prot. n.22482, viene allegata alle variazioni di Bilancio preventivo 2013 la tabella degli adempimenti previsti dal D.L. 78/2010 convertito nella Legge 122/2010 e del D.L. 112/2008 convertito nella Legge 133/2008.

I REVISORI


Presidente Dott.ssa Rita MANAGO'



Componente effettivo Dott. Peppino FALVO



Componente effettivo Arch. Giuseppe MOLINI



VERBALE N.274

Il giorno 9 luglio 2013, alle ore 9.30, sono presenti il Presidente del Collegio dei Revisori Dott.ssa Rita Managò, ed il Direttore Amministrativo Dott. Custode Lofiego, riuniti nella sede dell'Istituto per una verifica di cassa. Alle ore 10,20 sono arrivati l'Arch. Giuseppe Molini e il Dott. Peppino Falvo, quali componenti del Collegio dei Revisori.

La situazione di cassa è la seguente:

| | | |
|---|-----|---------------------|
| Saldo contabile INDAM al 01/01/2013 | € + | 3.208.995,88 |
| Reversali dalla n.1 alla n.405 | € + | 2.163.439,11 |
| | | <u>5.372.434,99</u> |
| Mandati dal n.1 al n.1044 | € - | 1.864.595,13 |
| | | <u>3.507.839,86</u> |
| Saldo di cassa INDAM al 05/07/2013 | € + | 3.507.839,86 |
| Mand. N. 936-937 trasmessi alla BNL via internet e Momentaneamente sospesi | € + | 417,22 |
| | | <u>3.508.257,08</u> |
| Saldo BNL al 05/07/2013 (contabilizzati 1042 mandati) | € | 3.508.257,08 |
| n. 52 Mandati emessi, ma non pagati dalla BNL | € + | 71.996,02 |
| n. 28 Reversali emesse ma non ancora incassate dalla BNL | € - | 9.532,60 |
| Tre Reversali da emettere per incassi già Effettuati dalla BNL e non contabilizzare dall'INDAM | € + | 1.782,95 |
| | | <u>3.572.503,45</u> |
| Saldo B.N.L. in Tesoreria al 05/07/2013 | € + | 3.572.503,45 |

E' stata fatta una verifica amministrativa a campione sulla reversale n. 375 del 26/06/2013 di euro 545.923,00=, I° rata contributo MIUR anno 2013, inoltre è stato esaminato il mandato n. 950 del 26/06/2013 di euro 2.061,84=, pagamento fattura n.224 del 30/05/2013 per contratto di noleggio (leasing operativo) fotocopiatrice relativo al periodo dal 01/06/2013 al 31/05/2014. A corredo è stato esibito:

- il contratto di noleggio sottoscritto in data 22/05/2012 e vincolante fino al 31/05/2016;
- il provvedimento del Dirigente n. 10 del 24/04/2012;
- il verbale della Commissione acquisti n.2 del 20/04/2012;
- i preventivi pervenuti.

Il Collegio ha inoltre provveduto alla verifica della cassa economale tenuta dal dott. Petrucci.

| | | |
|---------------------------|-----|---------|
| Mand. n.30 del 10.01.2013 | € | 500,00= |
| | | ===== |
| Spese varie | € - | 357,28= |
| | | ===== |
| Saldo ad oggi | € | 142,72= |

Si è riscontrata la presenza di tale somma nelle mani del dott. Petrucci.

L'INdAM si è attenuto alle disposizioni della Legge n. 190 del 6/11/2012, art. 1, comma 42, let. e), relativamente alle comunicazioni previste per le anagrafe delle prestazioni.

I REVISORI

Presidente Dott.ssa Rita MANAGO'

Dott. Peppino FALVO

Arch. Giuseppe MOLINI

VERBALE N.275

Il giorno 26 novembre 2013, alle ore 9.30, i sottoscritti Revisori dei conti dell'Istituto Nazionale di Alta Matematica "F. Severi", Dott.ssa Rita Managò, Arch. Giuseppe Molini (entra alle ore 10.00) e il Dott. Peppino Falvo (entra alle ore 10.00), si sono riuniti nella sede dell'Istituto per esaminare una Variazione al Bilancio Preventivo dell'esercizio finanziario 2013, nonché il Bilancio Preventivo per l'anno 2014.

Il Collegio esamina la proposta di variazione al Bilancio preventivo 2013.
Tenuto conto che:

- con nota del MIUR del 17/07/2013, Prot. 17669, è stato determinato il Fondo ordinario dell'INdAM per l'esercizio 2013 per l'importo di euro 2.425.899,00=, di cui euro 2.225.899,000 quale contributo ordinario di funzionamento ed un contributo aggiuntivo di euro 200.000,00= per il progetto INdAM-COFUND 2008;
- vista la Rev. 589 del 18/10/2013 di euro 642.889,17= relativa al 1° acconto R.E.A. della Comunità Europea relativo al Progetto INdAM-COFUND 2012;
- vista la Rev.590 del 18/10/2013, relativa al contributo MIUR del 5 per mille anno 2011 di euro 11.666,82= ;

il Collegio esprime parere favorevole alle seguenti variazioni:

Entrate

| | | |
|--|-----|-------------------|
| - Cap. 05 "Contributo Ordinario MIUR" | € + | 253.873,02 |
| - Cap. 10 "Contributi dall'Unione Europea" | € + | 642.889,17 |
| Totale | € | 896.762,19 |

Spese

| | | |
|--|-----|-------------------|
| - Cap. 19 "Interventi Assistenziali al personale dipendente" | € + | 600,00 |
| - Cap. 53 "Borse di studio e assegni di ricerca" | € + | 240.000,00 |
| - Cap. 55 "Progetto Europeo COFUND2012" | € + | 642.889,17 |
| - Cap. 56 "Incontri scientifici e Convegni" | € + | 15.000,00 |
| - Cap. 71 "Partecipaz. Attività scientifiche" | € - | 11.989,00 |
| - Cap. 73 "Progetti di ricerca c/gruppi" | € - | 53.000,00 |
| - Cap. 76 "Visitatori c/Gruppi" | € - | 6.000,00 |
| - Cap. 81 "Relatori, Organiz. Incontri scientifici" | € + | 50.341,00 |
| - Cap. 85 "Convenzioni c/Gruppi" | € + | 18.000,00 |
| - Cap.105 "Fondo di riserva" | € + | 921,02 |
| Totale | € | 896.762,19 |

In ordine al Bilancio di previsione per l'anno 2014, il Collegio rileva che non è stato indicato l'importo dell'Avanzo presunto dell'esercizio in corso. Tale procedimento appare opportuno poiché evita, in via prudenziale, che possano assumersi impegni su disponibilità che potrebbero rivelarsi insussistenti. Più corretto appare procedere con variazione di bilancio a Consuntivo approvato.

Per il resto, tenuto conto della nota MIUR del 17/07/2013 sopra indicata, la quale precisa che per l'elaborazione del Bilancio di previsione per l'anno 2014 si può considerare come assegnazione ordinaria il 100% dell'assegnazione ordinaria 2013 stabilita in euro 2.225.899,00=, nonché della relazione esplicativa del Presidente, il Collegio non ha osservazioni da fare.

Nel Bilancio di previsione 2014 sono stati previsti versamenti al Fondo Nazionale per le Politiche Sociali per l'ammontare complessivo di euro 11.122,00=, distinti nella Nota preliminare al capitolo 120 delle spese.

Pertanto, il Collegio rilevata la completezza della documentazione facente parte del Bilancio di previsione 2014, esprime parere favorevole all'approvazione dello stesso da parte del Consiglio di Amministrazione dell'INDAM.

I REVISORI


Dott.ssa RITA MANAGO'



Arch. GIUSEPPE MOLINI



Dott. PEPPINO FALVO



VERBALE N.276

Il giorno 10 dicembre 2013, alle ore 9.30, i sottoscritti Revisori dei conti dell'Istituto Nazionale di Alta Matematica " F. Severi", Dott.ssa Rita Managò, Arch. Giuseppe Molini (entra alle ore 10.00) e il Dott. Peppino Falvo(entra alle ore 10.00), si sono riuniti nella sede dell'Istituto per esaminare la Relazione Illustrativa all'Accordo per la trattativa di Ente per l'anno 2013.

Il Collegio:

- Vista la circolare MEF n. 25 del 19/07/2013;
- Visto l'Accordo per il contratto integrativo di Ente – anno 2013 – sottoscritto il 25/11/2013, protocollato il 26/11/2013 n. I2013/000212;
- Esaminata la Relazione Illustrativa alla contrattazione integrativa, redatta il 04/12/2013;
- Visto il mandato 1738 del 23/10/2013 di euro 2.280,00=, citato nella relazione illustrativa medesima;


esprime parere favorevole alla compatibilità dei costi della contrattazione integrativa con i vincoli di bilancio, ai sensi dell'art. 40 bis, del D.Lgs. n. 165/2001 e ss.mm.

I REVISORI


Dott.ssa RITA MANAGO'



Arch. GIUSEPPE MOLINI



Dott. PEPPINO FALVO



VERBALE N. 277

Il giorno 17 aprile 2014, alle ore 9.00 si è riunito il Collegio dei Revisori dei Conti dell'Istituto Nazionale di Alta Matematica F. Severi, nominato con Decreto del M.I.U.R. il 18 aprile 2012.

I sottoscritti Revisori dei Conti, Presidente Dott.ssa Rita Managò, l'Arch. Giuseppe Molini, ed il Dott. Peppino, riuniti nella sede dell'Istituto, esaminano la documentazione inerente al Rendiconto Finanziario 2013 e prima variazione del Preventivo 2014. Il Rendiconto Finanziario dell'esercizio 2013, mostra i seguenti dati complessivi:

| | | |
|---|---|--------------|
| - Fondo di cassa al 01.01.2013 | € | 3.208.995,88 |
| - Riscossioni | € | 5.679.039,25 |
| | | ----- |
| | | 8.888.035,13 |
| - Pagamenti | € | 3.650.146,27 |
| | | ----- |
| - Fondo di cassa al 31.12.2013 | € | 5.237.888,86 |
| - Residui attivi | € | 0,0 |
| - Residui passivi | € | 4.145.324,56 |
| | | ----- |
| Avanzo di amministrazione al 31.12.2013 | € | 1.092.564,30 |

La situazione finanziaria alla chiusura dell'esercizio è buona e non sembrano sussistere motivi per ricorrere ad anticipazioni del Tesoriere.

La nota integrativa illustra ampiamente le singole voci di spesa ed il Collegio non ritiene di doversi soffermare oltre. E' da segnalare che in allegato al bilancio figurano le sintesi dei rendiconti elaborati, dai quali è possibile ricavare indicazioni significative in ordine alle spese già sostenute ed a quelle che si considerano impegnate per lo svolgimento di eventi già programmati.

Premesso quanto sopra e constatato che la documentazione facente parte del Rendiconto Finanziario 2013 è completa e che le risultanze contabili evidenziate nel rendiconto in esame trovano riscontro nelle scritture dell'Istituto, il Collegio esprime l'avviso che il rendiconto dell'esercizio 2013 possa essere approvato.

Nell'attestare che i dati esposti nella relazione illustrativa corrispondono ai dati contabili, il Collegio non rileva negli stessi particolari elementi da segnalare.

Il Collegio esamina la proposta di prima variazione al Bilancio preventivo 2014, tenuto conto che :

- il Rendiconto Finanziario dell'esercizio 2013 presenta un avanzo d'amministrazione di euro 1.092.564,30=;
- vista la nota MIUR, Prot. 6918 del 26.03.2014, di euro 280.983,00=, per contributo di finanziamento di due Progetti premiali;

- vista la Reversale n.156 del 31.03.2014 dell' Istituto Superiore per la Protezione e la Ricerca (ISPRA);

il Collegio esprime parere favorevole alle seguenti variazioni:


| | | |
|--|---------------|-----------------------|
| - Avanzo di amministrazione disponibile al 31.12.2013 | € + | 1.092.564,30 |
| Entrate | | |
| ----- | | |
| - Cap. 06 "Contributi MIUR a destinazione specifica" | € + | 280.983,00 |
| - Cap. 70 "Entrate c/TFR Altri Enti" | € + | 5.332,88 |
| | | ----- |
| | Totale | € 1.378.880,18 |
| Spese | | |
| ----- | | |
| - Cap. 03 "Compensi, Ind. e Rimborsi CdA | € + | 1.500,00 |
| - Cap. 04 "Compensi, Ind. Collegio dei Revisori | € - | 1.500,00 |
| - Cap. 45 "Spese di pulizie" | € + | 1.000,00 |
| - Cap. 46 "Spese gestionali" | € - | 1.000,00 |
| - Cap. 55 "Progetto Europeo Cofund 2012" | € + | 263.000,00 |
| - Cap. 63 "Progetto FIR DREAMS" | € + | 273.788,00 |
| - Cap. 64 "Progetto FIR GEOMETRIA" | € + | 312.978,00 |
| - Cap. 65 "Progetto FIRB 2012" | € + | 275.600,00 |
| - Cap. 71 "Partecipazioni ad attività scientifiche" | € + | 35.000,00 |
| - Cap. 73 "Progetti di ricerca c/Gruppi" | € + | 38.000,00 |
| - Cap. 76 "Visitatori c/Gruppi" | € + | 25.000,00 |
| - Cap. 81 "Relatori e Organizzazione Incontri scientifici" | € + | 50.000,00 |
| - Cap. 85 "Convenzioni c/Gruppi" | € + | 35.100,00 |
| - Cap. 97 "Imposte, tasse, tributi vari" | € + | 40.000,00 |
| - Cap.105 "Fondo Riserva" | € + | 30.414,18 |
| | | ----- |
| | Totale | € 1.378.880,18 |

I REVISORI

Presidente Dott.ssa Rita MANAGO'



Componente effettivo Dott. Peppino FALVO



Componente effettivo Arch. Giuseppe MOLINI

